

Kleinschütz, Flachsteckanschluss, 4 NO Schraubbefestigung  
(diagonal) AC 115V 50/60Hz AC-Betätigung



Abbildung ähnlich

### Allgemeine technische Daten:

Baugröße des Schützes	0
Schutzart IP frontseitig	IP00
Umgebungstemperatur während Betrieb	-25 ... +55 °C
Betriebsmittelkennzeichen gemäß DIN 40719 erweitert gemäß IEC 204-2 gemäß IEC 750	K
Betriebsmittelkennzeichen gemäß DIN EN 61346-2	Q
Polzahl für Hauptstromkreis	4
Betriebsstrom bei AC-1 bei 400 V <ul style="list-style-type: none"> <li>• bei Umgebungstemperatur 40 °C Bemessungswert</li> </ul>	16 A

### Hauptstromkreis:

Anzahl der Öffner für Hauptkontakte	0
Anzahl der Schließer für Hauptkontakte	4
Betriebsstrom bei AC-3 bei 400 V Bemessungswert	9 A
Betriebsleistung <ul style="list-style-type: none"> <li>• bei AC-3 bei 400 V Bemessungswert</li> </ul>	4 kW

- bei AC-1 bei 400 V Bemessungswert

10 kW

#### Steuerstromkreis/ Ansteuerung:

<b>Ausführung der Ansteuerung des Schaltantriebs</b>	konventionell
<b>Spannungsart der Speisespannung</b>	AC
<b>Speisespannungsfrequenz</b>	
• 1 Bemessungswert	50 Hz
• 2 Bemessungswert	60 Hz
<b>Speisespannung</b>	
• bei AC	
— bei 50 Hz	
— Bemessungswert	115 V
— bei 60 Hz	
— Bemessungswert	115 V
<b>Anzahl der Öffner für Hilfskontakte</b>	
• nachteilig schaltend	0
• unverzögert schaltend	0
<b>Anzahl der Schließer für Hilfskontakte</b>	
• voreilend schaltend	0
• unverzögert schaltend	0






#### Hilfsstromkreis:


<b>Anzahl der Öffner für Hilfskontakte</b>	0
<b>Ausführung des elektrischen Anschlusses für Hauptstromkreis</b>	Flachsteckanschluss 6,3 mm
<b>Ausführung des elektrischen Anschlusses für Hilfs- und Steuerstromkreis</b>	Flachsteckanschluss 6,3 mm

#### Mechanische Daten:

<b>Befestigungsart</b>	Schraubbefestigung
<b>Befestigungsart Reiheneinbau</b>	Ja
<b>Breite</b>	45 mm
<b>Höhe</b>	36 mm
<b>Tiefe</b>	60 mm

#### Approbationen/ Zertifikate:

allgemeine Produktzulassung		Konformitätserklärung	Prüfbescheinigungen	Schiffbau
 CCC	 UL		 EG-Konf.	<a href="#">spezielle Prüfbescheinigungen</a> <u>n</u>
				 PRS

Schiffbau	sonstiges
 RMRS	<a href="#">Umweltbestätigung</a> <a href="#">Bestätigungen</a>

### Weitere Informationen

**Information- and Downloadcenter (Kataloge, Broschüren,...)**

<http://www.siemens.de/industrial-controls/catalogs>

**Industry Mall (Online-Bestellsystem)**

<http://www.siemens.com/industrymall>

**CAX-Online-Generator**

<http://support.automation.siemens.com/WW/CAXorder/default.aspx?lang=de&mlfb=3TK2040-7AJ2>

**Service&Support (Handbücher, Betriebsanleitungen, Zertifikate, Kennlinien, FAQs,...)**

<https://support.industry.siemens.com/cs/ww/de/ps/3TK2040-7AJ2>

**Bilddatenbank (Produktfotos, 2D-Maßzeichnungen, 3D-Modelle, Geräteschaltpläne, EPLAN Makros, ...)**

[http://www.automation.siemens.com/bilddb/cax\\_de.aspx?mlfb=3TK2040-7AJ2&lang=de](http://www.automation.siemens.com/bilddb/cax_de.aspx?mlfb=3TK2040-7AJ2&lang=de)

letzte Änderung:

14.04.2017