

Schütz, AC - 3, 18,5 kW / 400V, AC 42 V, 50 / 60 Hz, 2 S + 2 Ö 3-polig, Baugröße S2 Schraubanschluss



Abbildung ähnlich

| | |
|--|------------------------|
| Produkt-Markename | SIRIUS |
| Produkt-Bezeichnung | Leistungsschütz |
| Allgemeine technische Daten | |
| Baugröße des Schützes | S2 |
| Isolationsspannung | |
| • Bemessungswert | 690 V |
| Verschmutzungsgrad | 3 |
| Stoßspannungsfestigkeit Bemessungswert | 6 kV |
| maximal zulässige Spannung für sichere Trennung | |
| • zwischen Spule und Hauptkontakten gemäß EN 60947-1 | 400 V |
| Schutzart IP | |
| • frontseitig | IP00 |
| • der Anschlussklemme | IP00 |
| Schockfestigkeit bei Rechteckstoß | |
| • bei AC | 10g / 5 ms, 5g / 10 ms |
| Schockfestigkeit bei Sinusstoß | |

| | |
|--|------------------------|
| • bei AC | 15g / 5 ms, 8g / 10 ms |
| mechanische Lebensdauer (Schaltspiele) | |
| • des Schützes typisch | 10 000 000 |
| • des Schützes mit aufgesetztem elektronikgerechtem Hilfsschalterblock typisch | 5 000 000 |
| • des Schützes mit aufgesetztem Hilfsschalterblock typisch | 10 000 000 |

Umgebungsbedingungen

| | |
|----------------------------|----------------|
| Umgebungstemperatur | |
| • während Betrieb | -25 ... +60 °C |
| • während Lagerung | -55 ... +80 °C |

Hauptstromkreis

| | |
|--|--------------------|
| Polzahl für Hauptstromkreis | 3 |
| Anzahl der Schließer für Hauptkontakte | 3 |
| Anzahl der Öffner für Hauptkontakte | 0 |
| Betriebsstrom | |
| • bei AC-1 bei 400 V — bei Umgebungstemperatur 40 °C Bemessungswert | 60 A |
| • bei AC-1 — bis 690 V bei Umgebungstemperatur 40 °C Bemessungswert | 60 A |
| — bis 690 V bei Umgebungstemperatur 60 °C Bemessungswert | 55 A |
| • bei AC-3 — bei 400 V Bemessungswert | 40 A |
| — bei 690 V Bemessungswert | 24 A |
| anschließbarer Leiterquerschnitt im Hauptstromkreis bei AC-1 | |
| • bei 60 °C minimal zulässig | 16 mm ² |
| • bei 40 °C minimal zulässig | 16 mm ² |
| Betriebsstrom für ca. 200000 Schaltspiele bei AC-4 | |
| • bei 400 V Bemessungswert | 18,5 A |
| • bei 690 V Bemessungswert | 12,6 A |
| Betriebsstrom | |
| • bei 1 Strombahn bei DC-1 — bei 24 V Bemessungswert | 55 A |
| — bei 110 V Bemessungswert | 4,5 A |
| • bei 2 Strombahnen in Reihe bei DC-1 — bei 24 V Bemessungswert | 55 A |
| — bei 110 V Bemessungswert | 25 A |
| • bei 3 Strombahnen in Reihe bei DC-1 | |

| | |
|--|-----------|
| — bei 24 V Bemessungswert | 55 A |
| — bei 110 V Bemessungswert | 55 A |
| Betriebsstrom | |
| • bei 1 Strombahn bei DC-3 bei DC-5 | |
| — bei 24 V Bemessungswert | 35 A |
| — bei 110 V Bemessungswert | 2,5 A |
| • bei 2 Strombahnen in Reihe bei DC-3 bei DC-5 | |
| — bei 24 V Bemessungswert | 55 A |
| — bei 110 V Bemessungswert | 25 A |
| • bei 3 Strombahnen in Reihe bei DC-3 bei DC-5 | |
| — bei 24 V Bemessungswert | 55 A |
| — bei 110 V Bemessungswert | 55 A |
| Betriebsleistung | |
| • bei AC-1 | |
| — bei 230 V bei 60 °C Bemessungswert | 22 kW |
| — bei 400 V Bemessungswert | 38 kW |
| — bei 690 V Bemessungswert | 66 kW |
| — bei 690 V bei 60 °C Bemessungswert | 66 kW |
| • bei AC-2 bei 400 V Bemessungswert | 18,5 kW |
| • bei AC-3 | |
| — bei 230 V Bemessungswert | 11 kW |
| — bei 400 V Bemessungswert | 18,5 kW |
| — bei 500 V Bemessungswert | 22 kW |
| — bei 690 V Bemessungswert | 22 kW |
| Betriebsleistung für ca. 200000 Schaltspiele bei AC-4 | |
| • bei 400 V Bemessungswert | 9,5 kW |
| • bei 690 V Bemessungswert | 11,4 kW |
| thermischer Kurzzeitstrom befristet auf 10 s | 400 A |
| Verlustleistung [W] bei AC-3 bei 400 V bei Bemessungswert Betriebsstrom je Leiter | 2,6 W |
| Leerschalthäufigkeit | |
| • bei AC | 5 000 1/h |
| Schalhäufigkeit | |
| • bei AC-1 maximal | 1 200 1/h |
| • bei AC-2 maximal | 600 1/h |
| • bei AC-3 maximal | 1 000 1/h |
| • bei AC-4 maximal | 300 1/h |
| Steuerstromkreis/ Ansteuerung | |
| Spannungsart der Steuerspeisespannung | AC |
| Steuerspeisespannung bei AC | |
| • bei 50 Hz Bemessungswert | 42 V |

| | |
|--|--------------|
| • bei 60 Hz Bemessungswert | 42 V |
| Arbeitsbereichsfaktor Steuerspeisespannung | |
| Bemessungswert der Magnetspule bei AC | |
| • bei 50 Hz | 0,8 ... 1,1 |
| • bei 60 Hz | 0,85 ... 1,1 |
| Anzugsscheinleistung der Magnetspule bei AC | 170 V·A |
| Leistungsfaktor induktiv bei Anzugsleistung der Spule | 0,76 |
| Haltescheinleistung der Magnetspule bei AC | 15 V·A |
| Leistungsfaktor induktiv bei Halteleistung der Spule | 0,35 |
| Schließverzug | |
| • bei AC | 10 ... 24 ms |
| Öffnungsverzug | |
| • bei AC | 7 ... 20 ms |
| Lichtbogendauer | 10 ... 15 ms |

Hilfsstromkreis

| | |
|---|--|
| Anzahl der Öffner | |
| • für Hilfskontakte | |
| — unverzögert schaltend | 2 |
| Anzahl der Schließer | |
| • für Hilfskontakte | |
| — unverzögert schaltend | 2 |
| Betriebsstrom bei AC-12 maximal | 10 A |
| Betriebsstrom bei AC-15 | |
| • bei 230 V Bemessungswert | 6 A |
| • bei 400 V Bemessungswert | 3 A |
| Betriebsstrom bei DC-12 | |
| • bei 60 V Bemessungswert | 6 A |
| • bei 110 V Bemessungswert | 3 A |
| • bei 220 V Bemessungswert | 1 A |
| Betriebsstrom bei DC-13 | |
| • bei 24 V Bemessungswert | 10 A |
| • bei 60 V Bemessungswert | 2 A |
| • bei 110 V Bemessungswert | 1 A |
| • bei 220 V Bemessungswert | 0,3 A |
| Kontaktzuverlässigkeit der Hilfskontakte | Eine Fehlschaltung pro 100 Mio. (17 V, 1 mA) |

UL/CSA Bemessungsdaten

| | |
|--|-------------|
| Kontaktbelastbarkeit der Hilfskontakte gemäß UL | A600 / Q600 |
|--|-------------|

Kurzschluss-Schutz

| | |
|--|------------------------|
| Ausführung des Sicherungseinsatzes | |
| • für Kurzschlusschutz des Hauptstromkreises | |
| — bei Zuordnungsart 1 erforderlich | Sicherung gL/gG: 125 A |

- bei Zuordnungsart 2 erforderlich
- für Kurzschlusschutz des Hilfsschalters erforderlich

Sicherung gL/gG: 63 A

Sicherung gL/gG: 10 A

Einbau/ Befestigung/ Abmessungen

| | |
|-------------------------------|--|
| Befestigungsart | Schraub- und Schnappbefestigung auf Hutschiene 35 mm nach DIN EN 50022 |
| • Reiheneinbau | Ja |
| Höhe | 112 mm |
| Breite | 55 mm |
| Tiefe | 164 mm |
| einzuhaltender Abstand | |
| • zu geerdeten Teilen | |
| — seitwärts | 6 mm |

Anschlüsse/Klemmen

| | |
|--|--|
| Ausführung des elektrischen Anschlusses | |
| • für Hauptstromkreis | Schraubanschluss |
| • für Hilfs- und Steuerstromkreis | Schraubanschluss |
| Art der anschließbaren Leiterquerschnitte | |
| • für Hauptkontakte | |
| — eindrätig | 2x (0,75 ... 16 mm ²) |
| — mehrdrätig | 2x (0,75 ... 25 mm ²) |
| — eindrätig oder mehrdrätig | 2x (0,75 ... 16 mm ²) |
| — feindrätig mit Aderendbearbeitung | 2x (0,75 ... 16 mm ²) |
| — feindrätig ohne Aderendbearbeitung | 2x (0,75 ... 16 mm ²) |
| • bei AWG-Leitungen für Hauptkontakte | 2x (18 ... 2) |
| Art der anschließbaren Leiterquerschnitte | |
| • für Hilfskontakte | |
| — eindrätig | 2x (0,5 ... 1,5 mm ²), 2x (0,75 ... 2,5 mm ²), max. 2x (0,75 ... 4 mm ²) |
| — feindrätig mit Aderendbearbeitung | 2x (0,5 ... 1,5 mm ²), 2x (0,75 ... 2,5 mm ²) |
| • bei AWG-Leitungen für Hilfskontakte | 2x (20 ... 16), 2x (18 ... 14), 1x 12 |

Approbationen/Zertifikate

| | | |
|-----------------------------|--|-----------------------|
| allgemeine Produktzulassung | funktionale Sicherheit/Maschinensicherheit | Konformitätserklärung |
|-----------------------------|--|-----------------------|



[Baumusterprüfbescheinigung](#)



| | |
|---------------------|-----------|
| Prüfbescheinigungen | Schiffbau |
|---------------------|-----------|

[spezielle Prüfbescheinigungen](#)

[Typprüfbescheinigung/Werkszeugnis](#)



| |
|-----------|
| sonstiges |
|-----------|

[sonstige](#)

[Umweltbestätigung](#)

[Bestätigungen](#)

Weitere Informationen

Information- and Downloadcenter (Kataloge, Broschüren,...)

<http://www.siemens.de/industrial-controls/catalogs>

Industry Mall (Online-Bestellsystem)

<https://mall.industry.siemens.com/mall/de/de/Catalog/product?mlfb=3RT1035-1AD24>

CAX-Online-Generator

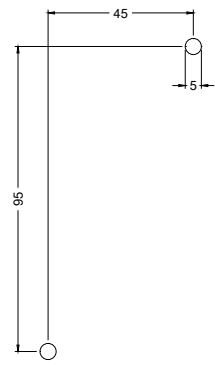
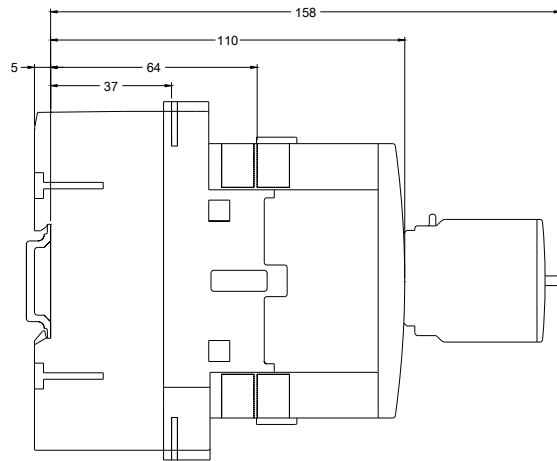
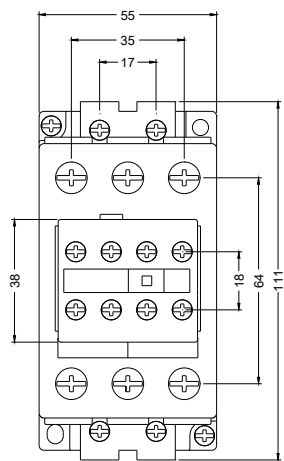
<http://support.automation.siemens.com/WW/CAXorder/default.aspx?lang=de&mlfb=3RT1035-1AD24>

Service&Support (Handbücher, Betriebsanleitungen, Zertifikate, Kennlinien, FAQs,...)

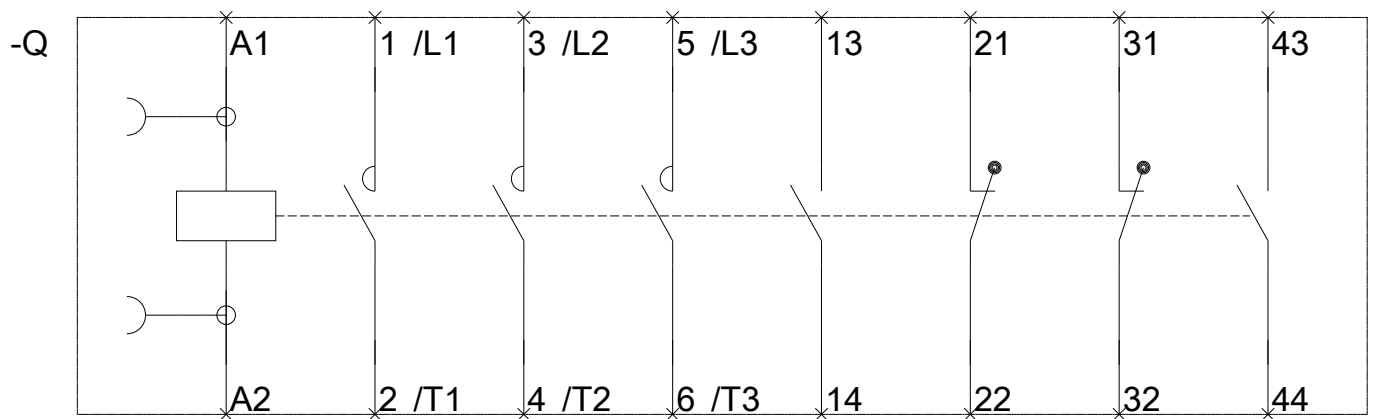
<https://support.industry.siemens.com/cs/ww/de/ps/3RT1035-1AD24>

Bilddatenbank (Produktfotos, 2D-Maßzeichnungen, 3D-Modelle, Geräteschaltpläne, EPLAN Makros, ...)

http://www.automation.siemens.com/bilddb/cax_de.aspx?mlfb=3RT1035-1AD24&lang=de



| | | |
|---------|-------------------------|----------------------|
| SIEMENS | 3RT103_00000109_001_ALL | |
| | Format / Size: DIN A3 | Maßstab / Scale: 1:1 |



letzte Änderung:

26.04.2017