

DRUCK-ZUG-SCHALTER, BELEUCHTBAR 22MM, RUND, KUNSTSTOFF, KLAR, 40MM, VERRASTEND, ZUGENTRIEGELUNG, MIT TRAEGER FUER 3 ELEMENTE, MIT HALTER

Ausführung des Produkts	Einzelgerät rund
-------------------------	------------------

### Gehäuse

Anzahl der Befehlsstellen	1
---------------------------	---

### Betätigungselement

Ausführung des Betätigungselements	Pilz-Druck-Zug-Schalter
Funktionsweise des Betätigungselements	verrastend
Produktweiterung optional Leuchtmittel	Ja
Farbe <ul style="list-style-type: none"> <li>• des Betätigungselements</li> </ul>	klar
Material des Betätigungselements	Kunststoff
Außendurchmesser des Betätigungselements	28 mm
Art der Entriegelung	Zug-Entriegelung
Anzahl der Schaltstellungen	2

### Frontring

Produktbestandteil Frontring	Ja
Ausführung des Frontrings	Standard
Material des Frontrings	Kunststoff
Farbe des Frontrings	schwarz

### Halter

Material des Halters	Kunststoff
----------------------	------------

### Allgemeine technische Daten

Produktfunktion <ul style="list-style-type: none"> <li>• NOT-AUS-Funktion</li> <li>• NOT-HALT-Funktion</li> </ul>	Nein Nein
Schutzart IP	IP66
Schwingfestigkeit <ul style="list-style-type: none"> <li>• gemäß IEC 60068-2-6</li> </ul>	20 ... 200 Hz: 5g
Schalzhäufigkeit maximal	1 000 1/h
mechanische Lebensdauer (Schaltspiele) <ul style="list-style-type: none"> <li>• typisch</li> </ul>	300 000
Betriebsmittelkennzeichen <ul style="list-style-type: none"> <li>• gemäß DIN 40719 erweitert gemäß IEC 204-2 gemäß IEC 750</li> </ul>	S

- gemäß DIN EN 61346-2
- gemäß DIN EN 81346-2

S  
S

### Anschlüsse/Klemmen

**Anzugsdrehmoment der Schrauben im Halter** 1 ... 1,2 N·m

### Umgebungsbedingungen






**Umgebungstemperatur**




- während Betrieb -25 ... +70 °C
- während Lagerung -40 ... +80 °C

### Einbau/ Befestigung/ Abmessungen

<b>Befestigungsart</b>	Frontbefestigung
<b>Form der Einbauöffnung</b>	rund
<b>Einbaudurchmesser</b>	22 mm
<b>Einbauhöhe</b>	23,5 mm
<b>Einbaubreite</b>	40 mm
<b>Einbautiefe</b>	29 mm

### Approbationen/Zertifikate

allgemeine Produktzulassung	Konformitätserklärung	Prüfbescheinigungen	Schiffbau
 CSA	 UL		 EG-Konf.
		<a href="#">spezielle Prüfbescheinigungen</a> n	 ABS

Schiffbau	sonstiges
 LRS	<a href="#">sonstig</a>
 PRS	<a href="#">Umweltbestätigung</a>
 RINA	<a href="#">Bestätigungen</a>

### Weitere Informationen

**Information- and Downloadcenter (Kataloge, Broschüren,...)**

<http://www.siemens.de/industrial-controls/catalogs>

**Industry Mall (Online-Bestellsystem)**

<https://mall.industry.siemens.com/mall/de/de/Catalog/product?mlfb=3SB3001-1CA71>

**CAX-Online-Generator**

<http://support.automation.siemens.com/WW/CAXorder/default.aspx?lang=de&mlfb=3SB3001-1CA71>

**Service&Support (Handbücher, Betriebsanleitungen, Zertifikate, Kennlinien, FAQs,...)**

<https://support.industry.siemens.com/cs/ww/de/ps/3SB3001-1CA71>

**Bilddatenbank (Produktfotos, 2D-Maßzeichnungen, 3D-Modelle, Geräteschaltpläne, EPLAN Makros, ...)**

[http://www.automation.siemens.com/bilddb/cax\\_de.aspx?mlfb=3SB3001-1CA71&lang=de](http://www.automation.siemens.com/bilddb/cax_de.aspx?mlfb=3SB3001-1CA71&lang=de)

letzte Änderung:

27.04.2017