




EINLEGESCHILD FUER LEUCHTDRUCKTASTER
UND -SCHALTER, FLACH, QUADRATISCH, MILCHIG
MIT SCHWARZER SCHRIFT, MIT BESCHRIFTUNG:
DOWN, SCHILDGROESSE 19 X 19MM

Allgemeine technische Daten:

Produkttyp-Bezeichnung		Einlegeschild
Form des Bezeichnungsschildes für Befehlsgeräte		quadratisch
Farbe des Bezeichnungsschildes		klar
Aufdruck		DOWN
aufgedruckte ISO-Symbole		ohne ISO-Symbol
Höhe	mm	19
Breite	mm	19

Approbationen/ Zertifikate:

allgemeine Produktzulassung	Konformitätserklärung	Prüfbescheinigungen	sonstiges
			spezielle Prüfbescheinigungen Umweltbestätigung Bestätigungen

Weitere Informationen

Information- and Downloadcenter (Kataloge, Broschüren,...)

<http://www.siemens.de/industrial-controls/catalogs>

Industry Mall (Online-Bestellsystem)

<http://www.siemens.com/industrymall>

CAX-Online-Generator

<http://support.automation.siemens.com/WW/CAXorder/default.aspx?lang=de&mlfb=3SB3940-4EE>

Service&Support (Handbücher, Betriebsanleitungen, Zertifikate, Kennlinien, FAQs,...)

<https://support.industry.siemens.com/cs/ww/de/ps/3SB3940-4EE>

Bilddatenbank (Produktfotos, 2D-Maßzeichnungen, 3D-Modelle, Geräteschaltpläne, EPLAN Makros, ...)

http://www.automation.siemens.com/bilddb/cax_de.aspx?mlfb=3SB3940-4EE&lang=de

letzte Änderung:

13.04.2017