

Schütz, Baugröße 4, 2-polig, DC-3 und 5, 75A Hilfsschalter 22 (2 NO + 2 NC) AC 24V 50Hz/AC 29V 60Hz AC-Betätigung



Abbildung ähnlich

### Allgemeine technische Daten:

|  |                |
|--|----------------|
| Baugröße des Schützes  | 4              |
| Polzahl  | 2              |
| Betriebsmittelkennzeichen gemäß DIN 40719<br>erweitert gemäß IEC 204-2 gemäß IEC 750 | K              |
| Betriebsmittelkennzeichen gemäß DIN EN 61346-2                                       | Q              |
| Schutzart IP   | IP00           |
| Umgebungstemperatur während Betrieb  | -25 ... +55 °C |

### Steuerstromkreis/ Ansteuerung:

|                            |             |
|----------------------------|-------------|
| Spannungsart               | AC          |
| Speisespannung             |             |
| • bei AC                   |             |
| — bei 50 Hz Bemessungswert | 24 ... 24 V |
| — bei 60 Hz Bemessungswert | 29 ... 29 V |

### Hauptstromkreis:

|  |   |
|--|---|
| Anzahl der Schließer für Hauptkontakte | 2 |
| Anzahl der Öffner für Hauptkontakte    | 0 |

|   |  |
|---|--|
| <b>Betriebsstrom</b>  |  |
| <ul style="list-style-type: none"> <li>• bei DC-3 bei DC-5 <ul style="list-style-type: none"> <li>— bei 440 V Bemessungswert</li> <li>— bei 220 V Bemessungswert</li> <li>— bei 600 V Bemessungswert</li> <li>— bei 750 V Bemessungswert</li> </ul> </li> </ul>                                     | <ul style="list-style-type: none"> <li>75 A</li> <li>75 A</li> <li>75 A</li> <li>75 A</li> </ul>                     |
| <b>Betriebsleistung</b>   |  |
| <ul style="list-style-type: none"> <li>• bei DC-3 bei DC-5 <ul style="list-style-type: none"> <li>— bei 110 V Bemessungswert</li> <li>— bei 220 V Bemessungswert</li> <li>— bei 440 V Bemessungswert</li> <li>— bei 600 V Bemessungswert</li> <li>— bei 750 V Bemessungswert</li> </ul> </li> </ul> | <ul style="list-style-type: none"> <li>6,5 kW</li> <li>13 kW</li> <li>27 kW</li> <li>38 kW</li> <li>45 kW</li> </ul> |

|   |    |
|---|----|
| <b>Hilfsstromkreis:</b>                             |    |
| <b>Kennzahl und Kennbuchstabe für Schaltglieder</b> | 22 |
| <b>Anzahl der Schließer für Hilfskontakte</b>       | 2  |
| <b>Anzahl der Öffner für Hilfskontakte</b>          | 2  |
| <b>Anzahl der Wechsler für Hilfskontakte</b>        | 0  |

|  |                  |
|--|------------------|
| <b>Anschlüsse/ Klemmen:</b>  |                  |
| <b>Ausführung des elektrischen Anschlusses für Hauptstromkreis</b>             | Schraubanschluss |
| <b>Ausführung des elektrischen Anschlusses für Hilfs- und Steuerstromkreis</b> | Schraubanschluss |

|                                     |                    |
|-------------------------------------|--------------------|
| <b>Mechanische Daten:</b>           |                    |
| <b>Befestigungsart</b>              | Schraubbefestigung |
| <b>Befestigungsart Reiheneinbau</b> | Ja                 |
| <b>Breite</b>                       | 100 mm             |
| <b>Höhe</b>                         | 177,5 mm           |
| <b>Tiefe</b>                        | 156 mm             |

|                                    |  |
|------------------------------------|--|
| <b>Approbationen/ Zertifikate:</b> |  |
|------------------------------------|--|

|                             |  |                     |
|-----------------------------|--|---------------------|
| allgemeine Produktzulassung | funktionale Sicherheit/Maschinensicherheit | Prüfbescheinigungen |
|-----------------------------|--|---------------------|



[Baumusterprüfbescheinigung](#)

[spezielle Prüfbescheinigungen](#)

|           |           |
|-----------|-----------|
| Schiffbau | sonstiges |
|-----------|-----------|



[sonstig](#)

[Bestätigungen](#)

## Weitere Informationen

**Information- and Downloadcenter (Kataloge, Broschüren,...)**

<http://www.siemens.de/industrial-controls/catalogs>

**Industry Mall (Online-Bestellsystem)**

<http://www.siemens.com/industrymall>

**CAX-Online-Generator**

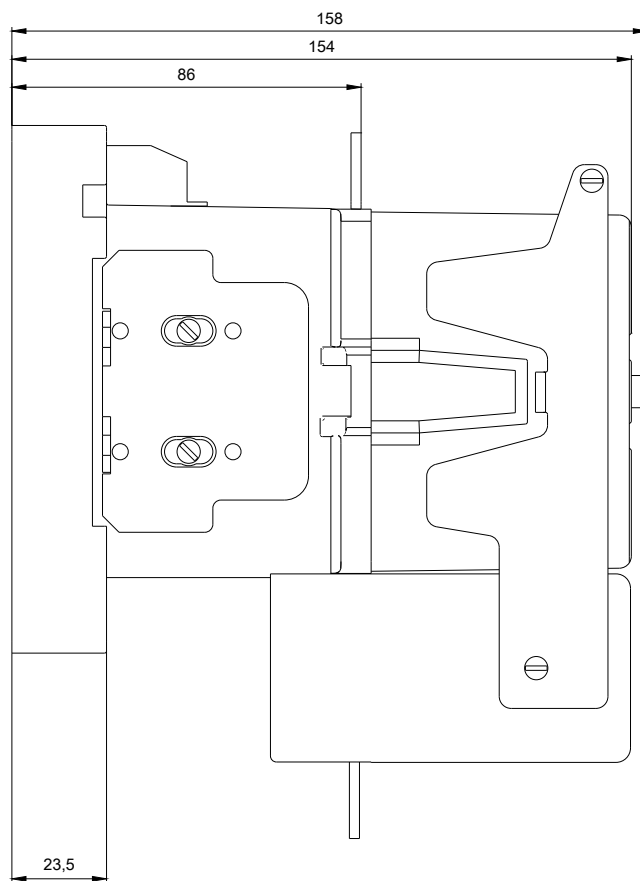
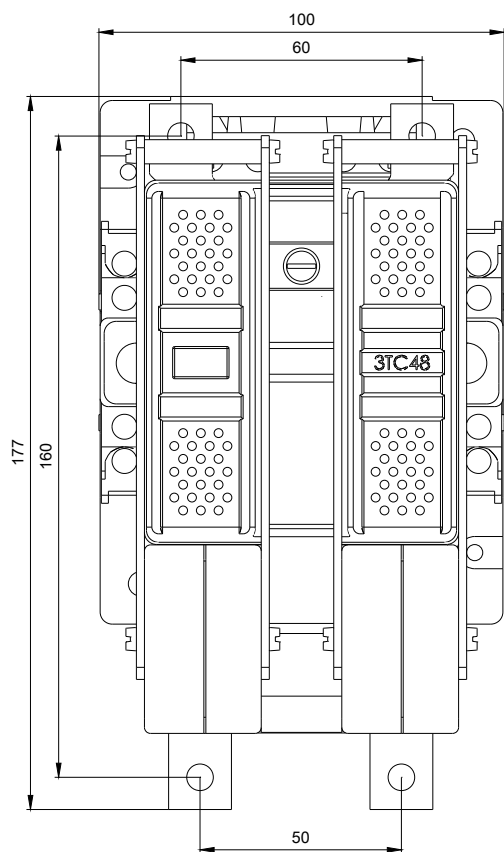
<http://support.automation.siemens.com/WW/CAXorder/default.aspx?lang=de&mlfb=3TC4817-0BB0>

**Service&Support (Handbücher, Betriebsanleitungen, Zertifikate, Kennlinien, FAQs,...)**

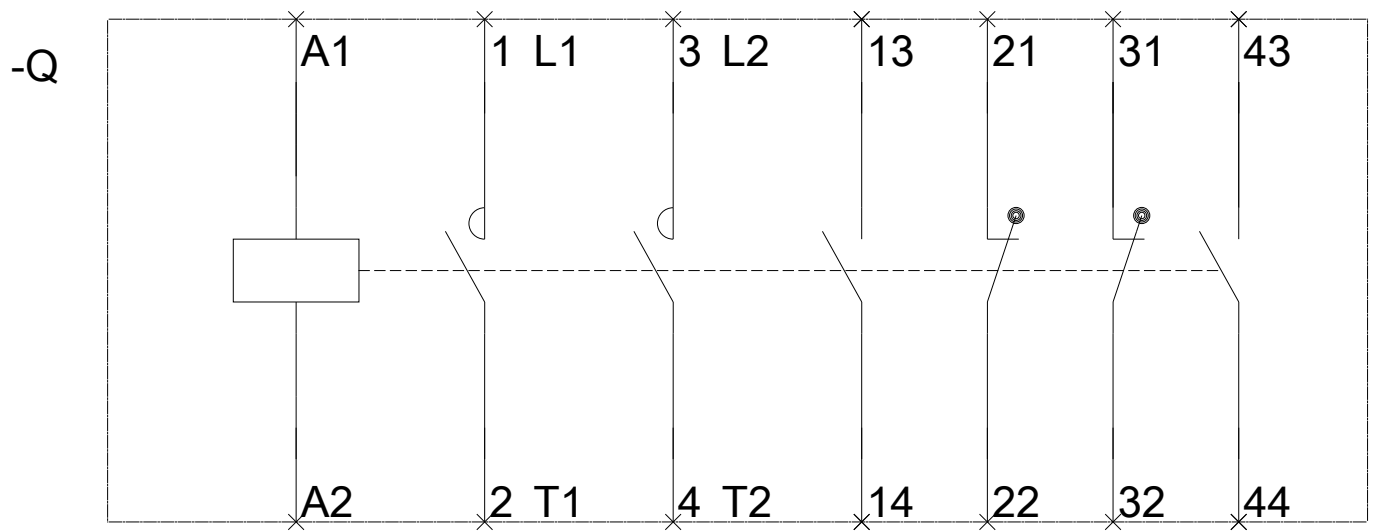
<https://support.industry.siemens.com/cs/ww/de/ps/3TC4817-0BB0>

**Bilddatenbank (Produktfotos, 2D-Maßzeichnungen, 3D-Modelle, Geräteschaltpläne, EPLAN Makros, ...)**

[http://www.automation.siemens.com/bilddb/cax\\_de.aspx?mlfb=3TC4817-0BB0&lang=de](http://www.automation.siemens.com/bilddb/cax_de.aspx?mlfb=3TC4817-0BB0&lang=de)



W6.994; 3TC4817-0B..



letzte Änderung:

13.04.2017