

Leitungsschutzschalter 400V 10kA, 2-polig, A, 25A, T=70mm



Ausführung	
Produkt-Markename	SETRON
Produkt-Bezeichnung	Leitungsschutzschalter
Allgemeine technische Daten	
Polzahl	2
Polzahl / Anmerkung	2P
Auslösecharakteristikkategorie	A
Leistungsschalter / Grundtyp	5SY4
mechanische Lebensdauer (Schaltspiele) / typisch	20 000
Überspannungskategorie	3
Spannung	
Spannungsart	AC/DC
Isolationsspannung	440 V
<ul style="list-style-type: none"> • bei Mehrphasen-Betrieb / bei AC / Bemessungswert 	
Versorgungsspannung	
Versorgungsspannung / bei AC / Bemessungswert	400 V
Versorgungsspannungsfrequenz	

- Bemessungswert

50/60 Hz

Schutzart und Schutzklasse

Schutzart IP	IP20, mit angeschlossenen Leitern
Energiebegrenzungsklasse	3

Schaltvermögen

Schaltvermögen Strom	
<ul style="list-style-type: none"> • gemäß EN 60898 / Bemessungswert 	10 kA
<ul style="list-style-type: none"> • gemäß IEC 60947-2 / Bemessungswert 	20 kA

Verlustleistung

Verlustleistung [W]	
<ul style="list-style-type: none"> • bei Bemessungswert Strom / bei AC / bei warmem Betriebszustand / je Pol 	3,3 W
<ul style="list-style-type: none"> • maximal 	6,6 W

Strom

Bemessungsstrom I_n / IEC, DIN/VDE / bei 40 Cel	23,5 A
Strom / bei AC / Bemessungswert	25 A

Produktdetails

Produktausstattung / Berührungsschutz	Ja
Produktbestandteil	
<ul style="list-style-type: none"> • Kombiklemme oben 	Ja
<ul style="list-style-type: none"> • Kombiklemme unten 	Ja
Produkteigenschaft	
<ul style="list-style-type: none"> • Eigenschaften für Hauptschalter nach EN 60204-1 	Ja
<ul style="list-style-type: none"> • halogenfrei 	Ja
<ul style="list-style-type: none"> • plombierbar 	Ja
<ul style="list-style-type: none"> • siliconfrei 	Ja
Produkterweiterung / einbaubar / Zusatzeinrichtungen	Ja

Produktfunktion

Produktfunktion / mitschaltender Neutralleiter	Nein
--	------

Kurzschluss

Ausschaltvermögen Kurzschlussstrom (I_{cn})	
<ul style="list-style-type: none"> • bei AC / gemäß UL 1077 und CSA C22.2 No.235 	5 kA

Anzahl

Anzahl der Testzyklen / für Umweltprüfung / gemäß IEC 60068-2-30	6
---	---

Anschlüsse

anschließbarer Leiterquerschnitt / mehrdrätig	
• minimal	0,75 mm ²
• maximal	35 mm ²
anschließbarer Leiterquerschnitt	
• eindrätig	
— minimal	0,75 mm ²
— maximal	35 mm ²
• feindrätig / mit Aderendbearbeitung	
— minimal	0,75 mm ²
— maximal	25 mm ²
AWG-Nummer / als kodierter anschließbarer Leiterquerschnitt	
• minimal	14
• maximal	4
Anzugsdrehmoment [lbf·in] / bei Schraubanschluss	
• minimal	22 lbf·in
• maximal	26 lbf·in
Anzugsdrehmoment / bei Schraubanschluss	
• minimal	2,5 N·m
• maximal	3 N·m
Position / des Netzanschlusskabels	beliebig

Mechanischer Aufbau





Höhe	90 mm
Breite	36 mm
Tiefe	76 mm
Einbaulage	beliebig
Einbautiefe	70 mm
Anzahl der Breiten-Teilungseinheiten	2
Befestigungsart	Schnellbefestigungssystem
Nettogewicht	326 g

Umgebungsbedingungen

Einfluss der Umgebungstemperatur	max. 95% Feuchte
Schwingfestigkeit / gemäß IEC 60068-2-6	50m/s ² bei 25 bis 150Hz und 60m/s ² bei 35Hz (4sec)
Umgebungstemperatur	
• minimal	-25 °C
• maximal	55 °C
• während Lagerung / minimal	-40 °C
• während Lagerung / maximal	75 °C

Approbationen Zertifikate

Betriebsmittelkennzeichen / gemäß DIN EN 61346-2	F
--	---

allgemeine Produktzulassung			Konformitätserklärung	Prüfbescheinigungen	
 CCC	 UL	 VDE	 EG-Konf.	sonstig	spezielle Prüfbescheinigungen

Schiffbau



Weitere Informationen

Information- and Downloadcenter (Kataloge, Broschüren,...)

<http://www.siemens.de/lowvoltage/kataloge>

Industry Mall (Online-Bestellsystem)

<https://mall.industry.siemens.com/mall/de/de/Catalog/product?mlfb=5SY4225-5>

Service&Support (Handbücher, Betriebsanleitungen, Zertifikate, Kennlinien, FAQs,...)

<http://support.automation.siemens.com/WW/view/de/5SY4225-5/all>

Bilddatenbank (Produktfotos, 2D-Maßzeichnungen, 3D-Modelle, Geräteschaltpläne, ...)

http://www.automation.siemens.com/bilddb/cax_de.aspx?mlfb=5SY4225-5

CAX-Online-Generator

<http://www.siemens.com/cax>

Ausschreibungstexte (Leistungsverzeichnisse)

<http://www.siemens.de/ausschreibungstexte>



