

Leitungsschutzschalter 400V 10kA, 3+N-polig, A, 1A, T=70mm



Ausführung	
Produkt-Markenname	SENTRON
Produkt-Bezeichnung	Leitungsschutzschalter
Allgemeine technische Daten	
Polzahl	4
Polzahl / Anmerkung	3P+N
Auslösecharakteristikkategorie	A
Leistungsschalter / Grundtyp	5SY4
mechanische Lebensdauer (Schaltspiele) / typisch	20 000
Überspannungskategorie	3
Spannung	
Spannungsart	AC/DC
Isolationsspannung	440 V
• bei Mehrphasen-Betrieb / bei AC / Bemessungswert	
Versorgungsspannung	
Versorgungsspannung / bei AC / Bemessungswert	400 V
Versorgungsspannungsfrequenz	

• Bemessungswert	50/60 Hz
<b>Schutzart und Schutzklasse</b>	
<b>Schutzart IP</b>	IP20, mit angeschlossenen Leitern
<b>Energiebegrenzungsklasse</b>	3
<b>Schaltvermögen</b>	
<b>Schaltvermögen Strom</b>	
• gemäß EN 60898 / Bemessungswert	10 kA
• gemäß IEC 60947-2 / Bemessungswert	35 kA
<b>Verlustleistung</b>	
<b>Verlustleistung [W]</b>	
• bei Bemessungswert Strom / bei AC / bei warmem Betriebszustand / je Pol	2,1 W
• maximal	6,3 W
<b>Strom</b>	
Bemessungsstrom I <sub>n</sub> / IEC, DIN/VDE / bei 40 Cel	0,95 A
Strom / bei AC / Bemessungswert	1 A
<b>Produktdetails</b>	
Produktausstattung / Berührungsschutz	Ja
<b>Produktbestandteil</b>	
• Kombiklemme oben	Ja
• Kombiklemme unten	Ja
<b>Produkteigenschaft</b>	
• Eigenschaften für Hauptschalter nach EN 60204-1	Ja
• halogenfrei	Ja
• plombierbar	Ja
• siliconfrei	Ja
Produkterweiterung / einbaubar / Zusatzeinrichtungen	Ja
<b>Produktfunktion</b>	
Produktfunktion / mitschaltender Neutralleiter	Ja
<b>Kurzschluss</b>	
<b>Ausschaltvermögen Kurzschlussstrom (I<sub>cn</sub>)</b>	
• bei AC / gemäß UL 1077 und CSA C22.2 No.235	5 kA
<b>Anzahl</b>	
<b>Anzahl der Testzyklen / für Umweltprüfung / gemäß IEC 60068-2-30</b>	6
<b>Anschlüsse</b>	

<b>anschließbarer Leiterquerschnitt / mehrdrähtig</b>	
• minimal	0,75 mm <sup>2</sup>
• maximal	35 mm <sup>2</sup>
<b>anschließbarer Leiterquerschnitt</b>	
• eindrätig	
— minimal	0,75 mm <sup>2</sup>
— maximal	35 mm <sup>2</sup>
• feindrätig / mit Aderendbearbeitung	
— minimal	0,75 mm <sup>2</sup>
— maximal	25 mm <sup>2</sup>
<b>AWG-Nummer / als kodierter anschließbarer Leiterquerschnitt</b>	
• minimal	14
• maximal	4
<b>Anzugsdrehmoment [lbf·in] / bei Schraubanschluss</b>	
• minimal	22 lbf·in
• maximal	26 lbf·in
<b>Anzugsdrehmoment / bei Schraubanschluss</b>	
• minimal	2,5 N·m
• maximal	3 N·m
<b>Position / des Netzanschlusskabels</b>	beliebig

#### Mechanischer Aufbau






<b>Höhe</b>	90 mm
<b>Breite</b>	72 mm
<b>Tiefe</b>	76 mm
<b>Einbaulage</b>	beliebig
<b>Einbautiefe</b>	70 mm
<b>Anzahl der Breiten-Teilungseinheiten</b>	4
<b>Befestigungsart</b>	Schnellbefestigungssystem
<b>Nettogewicht</b>	648 g

#### Umgebungsbedingungen

<b>Einfluss der Umgebungstemperatur</b>	max. 95% Feuchte
Schwingfestigkeit / gemäß IEC 60068-2-6	50m/s <sup>2</sup> bei 25 bis 150Hz und 60m/s <sup>2</sup> bei 35Hz (4sec)
<b>Umgebungstemperatur</b>	
• minimal	-25 °C
• maximal	55 °C
• während Lagerung / minimal	-40 °C
• während Lagerung / maximal	75 °C

#### Approbationen Zertifikate

Betriebsmittelkennzeichen / gemäß DIN EN 61346-2	F
--	---

allgemeine Produktzulassung		Konformitätserklärung	Prüfbescheinigungen	Schiffbau
				
CCC	UL	VDE	EG-Konf.	sonstig

## Weitere Informationen

**Information- and Downloadcenter (Kataloge, Broschüren,...)**

<http://www.siemens.de/lowvoltage/kataloge>

**Industry Mall (Online-Bestellsystem)**

<https://mall.industry.siemens.com/mall/de/de/Catalog/product?mlfb=5SY4601-5>

**Service&Support (Handbücher, Betriebsanleitungen, Zertifikate, Kennlinien, FAQs,...)**

<http://support.automation.siemens.com/WW/view/de/5SY4601-5/all>

**Bilddatenbank (Produktfotos, 2D-Maßzeichnungen, 3D-Modelle, Geräteschaltpläne, ...)**

[http://www.automation.siemens.com/bilddb/cax\\_de.aspx?mlfb=5SY4601-5](http://www.automation.siemens.com/bilddb/cax_de.aspx?mlfb=5SY4601-5)

**CAX-Online-Generator**

<http://www.siemens.com/cax>

**Ausschreibungstexte (Leistungsverzeichnisse)**

<http://www.siemens.de/ausschreibungstexte>

