

Leitungsschutzschalter 400V 10kA, 2-polig, B, 125A, T=70mm



Abbildung ähnlich

Ausführung	
Produkt-Markenname	SETRON
Produkt-Bezeichnung	Leitungsschutzschalter
Ausführung des Produkts	Leitungsschutzschalter 5SP
Allgemeine technische Daten	
Polzahl	2
Polzahl / Anmerkung	2P
Auslösecharakteristikkategorie	B
Leistungsschalter / Grundtyp	5SP4
mechanische Lebensdauer (Schaltspiele) / typisch	10 000
Überspannungskategorie	3
Spannung	
Spannungsart	AC
Isolationsspannung	440 V
<ul style="list-style-type: none"> bei AC / Bemessungswert 	
Versorgungsspannung	






Versorgungsspannung / bei AC / Bemessungswert	400 V
Versorgungsspannungsfrequenz / Bemessungswert	50 Hz
Schutzart und Schutzklasse	
Schutzart IP	IP20, mit angeschlossenen Leitern; IP40, im Griffbereich mit Verteilerabdeckung
Schaltvermögen	
Schaltvermögen Strom	
• gemäß EN 60898 / Bemessungswert	10 kA
Verlustleistung	
Verlustleistung [W]	
• bei Bemessungswert Strom / bei AC / bei warmem Betriebszustand / je Pol	10,9 W
• maximal	21,8 W
Strom	
Bemessungsstrom I _n / IEC, DIN/VDE / bei 40 Cel	118,75 A
Strom / bei AC / Bemessungswert	125 A
Produktdetails	
Produktausstattung / Berührungsschutz	Ja
Produktbestandteil	
• Buchsenklemmen oben	Ja
• Buchsenklemmen unten	Ja
Produkteigenschaft	
• Eigenschaften für Hauptschalter nach EN 60204-1	Ja
• halogenfrei	Ja
• plombierbar	Ja
• siliconfrei	Ja
Produkterweiterung / einbaubar / Zusatzeinrichtungen	Ja
Produktfunktion	
Produktfunktion / mitschaltender Neutralleiter	Nein
Anzahl	
Anzahl der Testzyklen / für Umweltprüfung / gemäß IEC 60068-2-30	6
Anschlüsse	
anschließbarer Leiterquerschnitt / mehrdrähtig	
• minimal	25 mm ²
• maximal	50 mm ²
anschließbarer Leiterquerschnitt	
• eindrätig	

— minimal	25 mm ²
— maximal	50 mm ²
• feindrätig / mit Aderendbearbeitung	
— minimal	25 mm ²
— maximal	35 mm ²
AWG-Nummer / als kodierter anschließbarer Leiterquerschnitt	
• minimal	3
• maximal	1
Anzugsdrehmoment [lbf·in] / bei Schraubanschluss	
• minimal	22,1 lbf·in
• maximal	31 lbf·in
Anzugsdrehmoment / bei Schraubanschluss	
• minimal	2,5 N·m
• maximal	3,5 N·m
Position / des Netzanschlusskabels	beliebig

Mechanischer Aufbau	
Höhe	90 mm
Breite	54 mm
Tiefe	76 mm
Einbaulage	beliebig
Einbautiefe	70 mm
Anzahl der Breiten-Teilungseinheiten	3
Befestigungsart	Hutschiene & Schraubbefestigung
Nettogewicht	516,2 g

Umgebungsbedingungen	
Einfluss der Umgebungstemperatur	max. 95% rel. Feuchte
Schockfestigkeit / gemäß IEC 60068-2-27	150m/s ² bei 11ms Halbsinus
Schwingfestigkeit / gemäß IEC 60068-2-6	50m/s ² bei 25 bis 150Hz und 60m/s ² bei 35Hz (4sec)
Umgebungstemperatur	
• minimal	-25 °C
• maximal	55 °C
• während Lagerung / minimal	-40 °C
• während Lagerung / maximal	75 °C

Approbationen Zertifikate	
Betriebsmittelkennzeichen	
• gemäß DIN EN 61346-2	F
• gemäß DIN EN 81346-2	FC

allgemeine Produktzulassung				Konformitätserklärung	Prüfbescheinigungen
 CEBEC	 CCC	 UL	 VDE	 EG-Konf.	spezielle Prüfbescheinigungen <u>n</u>

Schiffbau



LRS

Weitere Informationen

Information- and Downloadcenter (Kataloge, Broschüren,...)

<http://www.siemens.de/lowvoltage/kataloge>

Industry Mall (Online-Bestellsystem)

<https://mall.industry.siemens.com/mall/de/de/Catalog/product?mlfb=5SP4292-6>

Service&Support (Handbücher, Betriebsanleitungen, Zertifikate, Kennlinien, FAQs,...)

<http://support.automation.siemens.com/WW/view/de/5SP4292-6/all>

Bilddatenbank (Produktfotos, 2D-Maßzeichnungen, 3D-Modelle, Geräteschaltpläne, ...)

http://www.automation.siemens.com/bilddb/cax_de.aspx?mlfb=5SP4292-6

CAX-Online-Generator

<http://www.siemens.com/cax>

Ausschreibungstexte (Leistungsverzeichnisse)

<http://www.siemens.de/ausschreibungstexte>

