

Schütz, Baugröße 2, 2-polig, DC-3 und 5, 32A Hilfskontakte 22 (2 NO + 2 NC) AC 230 V 50/60Hz AC-Betätigung



Abbildung ähnlich

### Allgemeine technische Daten:

Baugröße des Schützes	2
Polzahl	2
Betriebsmittelkennzeichen gemäß DIN 40719 erweitert gemäß IEC 204-2 gemäß IEC 750	K
Betriebsmittelkennzeichen gemäß DIN EN 61346-2	Q
Schutzart IP	IP00
Umgebungstemperatur während Betrieb	-25 ... +55 °C

### Steuerstromkreis/ Ansteuerung:

Spannungsart	AC
Speisespannung	
• bei AC	
— bei 50 Hz Bemessungswert	230 ... 230 V
— bei 60 Hz Bemessungswert	230 ... 230 V

### Hauptstromkreis:

Anzahl der Schließer für Hauptkontakte	2
Anzahl der Öffner für Hauptkontakte	0

<b>Betriebsstrom</b>	
<ul style="list-style-type: none"> <li>• bei DC-3 bei DC-5 <ul style="list-style-type: none"> <li>— bei 440 V Bemessungswert 29 A</li> <li>— bei 220 V Bemessungswert 32 A</li> <li>— bei 600 V Bemessungswert 21 A</li> <li>— bei 750 V Bemessungswert 7,5 A</li> </ul> </li> </ul>	
<b>Betriebsleistung</b>	
<ul style="list-style-type: none"> <li>• bei DC-3 bei DC-5 <ul style="list-style-type: none"> <li>— bei 110 V Bemessungswert 2,5 kW</li> <li>— bei 220 V Bemessungswert 5 kW</li> <li>— bei 440 V Bemessungswert 9 kW</li> <li>— bei 600 V Bemessungswert 9 kW</li> <li>— bei 750 V Bemessungswert 4 kW</li> </ul> </li> </ul>	

<b>Hilfsstromkreis:</b>	
<b>Kennzahl und Kennbuchstabe für Schaltglieder</b>	22
<b>Anzahl der Schließer für Hilfskontakte</b>	2
<b>Anzahl der Öffner für Hilfskontakte</b>	2
<b>Anzahl der Wechsler für Hilfskontakte</b>	0

<b>Anschlüsse/ Klemmen:</b>	
<b>Ausführung des elektrischen Anschlusses für Hauptstromkreis</b>	Schraubanschluss
<b>Ausführung des elektrischen Anschlusses für Hilfs- und Steuerstromkreis</b>	Schraubanschluss

<b>Mechanische Daten:</b>	
<b>Befestigungsart</b>	Schraub- und Schnappbefestigung auf Hutschiene 35 mm nach DIN EN 50022
<b>Befestigungsart Reiheneinbau</b>	Ja
<b>Breite</b>	70 mm
<b>Höhe</b>	85 mm
<b>Tiefe</b>	104 mm

<b>Approbationen/ Zertifikate:</b>	
------------------------------------	--

allgemeine Produktzulassung	funktionale Sicherheit/Maschinensicherheit	Konformitätserklärung
-----------------------------	--	-----------------------



[Baumusterprüfbescheinigung](#)



Prüfbescheinigungen	Schiffbau	sonstiges
---------------------	-----------	-----------

[spezielle Prüfbescheinigungen](#)



[sonstig](#)

[Bestätigungen](#)

## Weitere Informationen

### Information- and Downloadcenter (Kataloge, Broschüren,...)

<http://www.siemens.de/industrial-controls/catalogs>

### Industry Mall (Online-Bestellsystem)

<http://www.siemens.com/industrymall>

### CAX-Online-Generator

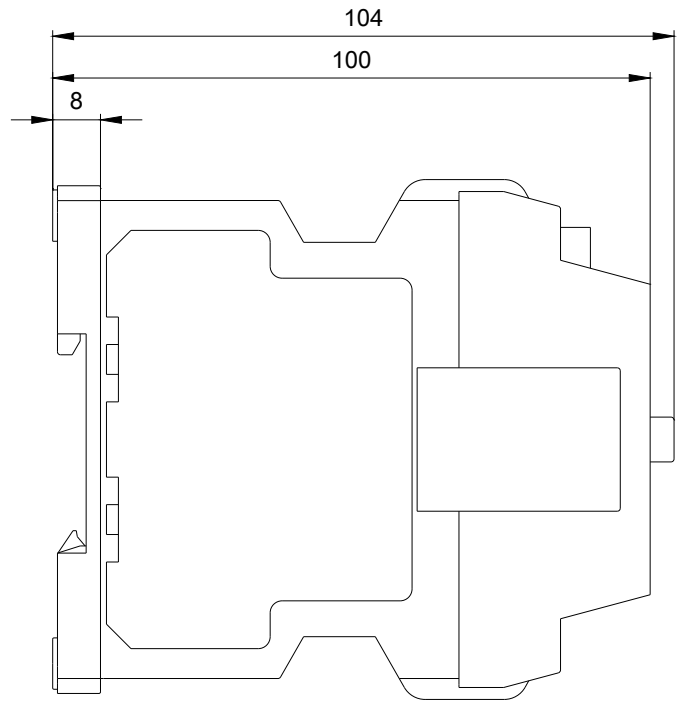
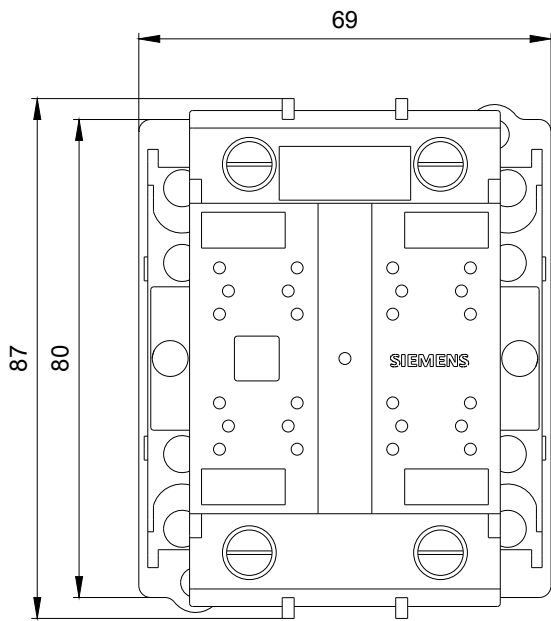
<http://support.automation.siemens.com/WW/CAXorder/default.aspx?lang=de&mfb=3TC4417-0BL2>

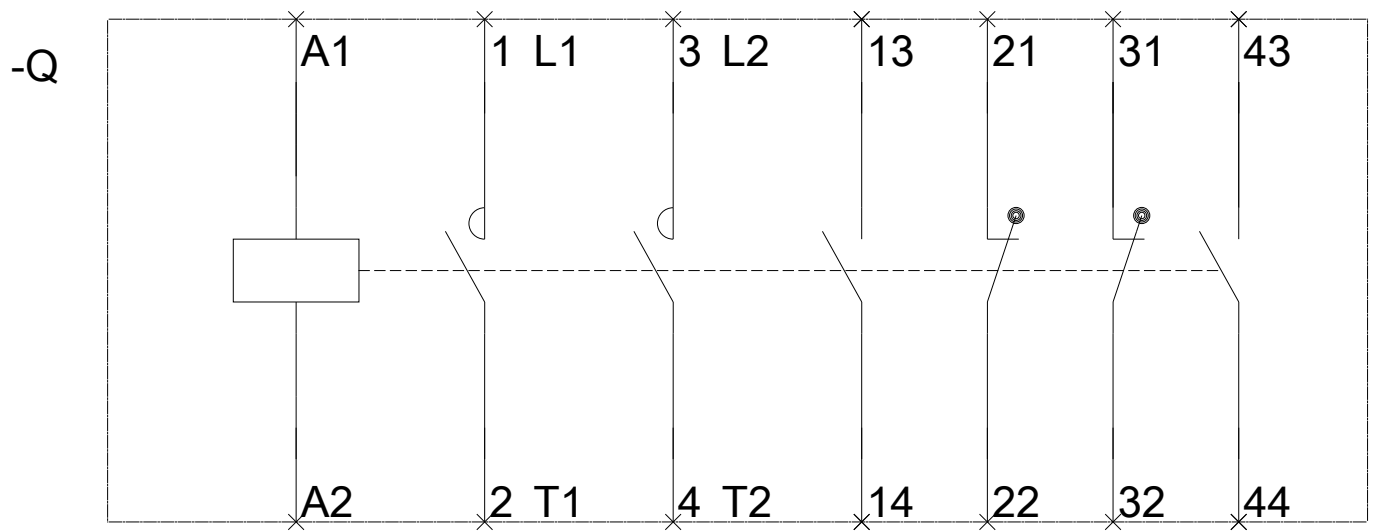
### Service&Support (Handbücher, Betriebsanleitungen, Zertifikate, Kennlinien, FAQs,...)

<https://support.industry.siemens.com/cs/ww/de/ps/3TC4417-0BL2>

### Bilddatenbank (Produktfotos, 2D-Maßzeichnungen, 3D-Modelle, Geräteschaltpläne, EPLAN Makros, ...)

[http://www.automation.siemens.com/bilddb/cax\\_de.aspx?mfb=3TC4417-0BL2&lang=de](http://www.automation.siemens.com/bilddb/cax_de.aspx?mfb=3TC4417-0BL2&lang=de)





letzte Änderung:

13.04.2017