

Festeinbau-Leistungsschalter 3-polig, Baugröße 2, IEC  
 $I_n=1250A$  bis 690V, AC 50/60Hz  $I_{cu}=100kA$  bei 500V  
 Anschluss rückseitig horizontal



Ausführung		
Produkt-Markennamen		SETRON
Produkt-Bezeichnung		offener Leistungsschalter 3WL
Ausführung des Produkts		IEC 60947-2
Ausführung des Betätigungselements		Drucktaster
Ausführung des Schaltantriebs		Handantrieb mit mechanischem Abruf
Ausführung des Schaltantriebs / Motorantrieb		Nein
Ausführung des Überstromauslösers		ETU25B
Allgemeine technische Daten		
Polzahl		3
Baugröße des Leistungsschalters		2
elektrische Lebensdauer (Schaltspiele) / typisch		15 000
Gebrauchskategorie		B
Leistungsschalter / Grundtyp		3WL1212
mechanische Lebensdauer (Schaltspiele) / typisch		15 000
Spannung		
Bemessungsisolationsspannung $U_i$	V	1 000
Schutzart und Schutzklasse		

<b>Schutzart IP</b>		IP20
<b>Schutzfunktion des Überstromauslösers</b>		LSI
<b>Verlustleistung</b>		
<b>Verlustleistung [W]</b>		
• bei Bemessungswert Strom / bei AC / bei warmem Betriebszustand / je Pol	W	26,7
• maximal	W	80
<b>Strom</b>		
Betriebsstrom / bei 45 °C / Bemessungswert	A	1 250
Dauerstrom / Bemessungswert	A	1 250
<b>einstellbarer Ansprechwert Strom</b>		
• des stromabhängigen Überlastauslösers / Endwert	A	1 250
• des unverzögerten Kurzschlussauslösers / Anfangswert	A	25 000
• des unverzögerten Kurzschlussauslösers / Endwert	A	25 000
<b>Kurzzeitstromfestigkeit (I<sub>cw</sub>)</b>		
• befristet auf 0,5 s / Bemessungswert	kA	100
• befristet auf 2 s / Bemessungswert	kA	65
• befristet auf 3 s / Bemessungswert	kA	50
<b>Hauptstromkreis</b>		
<b>Betriebsfrequenz</b>		
• 1 / Bemessungswert	Hz	50
• 2 / Bemessungswert	Hz	60
<b>Betriebsspannung</b>		
• bei AC / bei 50/60 Hz / Bemessungswert	V	1 000
<b>Betriebsstrom</b>		
• bei 40 °C / Bemessungswert	A	1 250
• bei 50 °C / Bemessungswert	A	1 250
• bei 55 °C / Bemessungswert	A	1 250
• bei 60 °C / Bemessungswert	A	1 250
• bei 65 °C / Bemessungswert	A	1 250
• bei 70 °C / Bemessungswert	A	1 210
<b>Hilfsstromkreis</b>		
<b>Anzahl der Öffner / für Hilfskontakte</b>		2
<b>Anzahl der Schließer / für Hilfskontakte</b>		2
<b>Eignung</b>		
<b>Eignung zur Verwendung</b>		Anlagen- / Motorschutz
<b>Einstellbare Parameter</b>		

einstellbarer Ansprechwert Strom / des stromabhängigen Überlastauslösers / Anfangswert	A	500
<b>Produktdetails</b>		
<b>Produktbestandteil</b>		
• Ausgelöstmelder		Ja
• Spannungsauslöser		Nein
• Unterspannungsauslöser		Nein
Produkterweiterung / optional / Motorantrieb		Ja
<b>Produktfunktion</b>		
<b>Produktfunktion</b>		
• Erdschlussschutz		Nein
• Phasenausfallerkennung		Ja
<b>Anzeige und Bedienung</b>		
<b>Ausführung der Anzeige</b>		Ohne Anzeige
<b>Kurzschluss</b>		
<b>Ausschaltvermögen Betriebskurzschlussstrom (Ics)</b>		
• bei 415 V / Bemessungswert	kA	100
• bei 500 V / Bemessungswert	kA	100
• bei 690 V / Bemessungswert	kA	85
<b>Ausschaltvermögen Grenzkurzschlussstrom (Icu)</b>		
• bei 415 V / Bemessungswert	kA	100
• bei 500 V / Bemessungswert	kA	100
• bei 690 V / Bemessungswert	kA	85
• bei 1000/1150 V / Bemessungswert	kA	50
<b>Kurzzeitstromfestigkeit (Icw) / befristet auf 1 s / Bemessungswert</b>	kA	85
<b>Anschlüsse</b>		
Anordnung des elektrischen Anschlusses / für Hauptstromkreis		Hauptanschluss rückseitig horizontal
Ausführung des elektrischen Anschlusses / für Hauptstromkreis		Schienenanschluss
<b>Mechanischer Aufbau</b>		
<b>Höhe</b>	mm	440,5
<b>Breite</b>	mm	460
<b>Tiefe</b>	mm	337
<b>Befestigungsart</b>		Festeinbau
<b>Umgebungsbedingungen</b>		
<b>Umgebungstemperatur</b>		
• während Betrieb / minimal	°C	-20
• während Betrieb / maximal	°C	70

- während Lagerung / minimal
- während Lagerung / maximal





°C	-40
°C	70

## Approbationen Zertifikate

### Betriebsmittelkennzeichen

- gemäß DIN EN 61346-2
- gemäß DIN EN 81346-2

Q  
Q

allgemeine Produktzulassung	Konformitätserklärung	Prüfbescheinigungen	Schiffbau
 CCC	 VDE	 EG-Konf.	<div> <div> <a href="#">spezielle Prüfbescheinigungen</a> n           </div> <div> <a href="#">Sonstige</a> </div> </div>  ABS

Schiffbau	sonstiges
 BUREAU VERITAS	 GL
 LRS	 PRS
	 RMRS

[Umweltbestätigung](#)

sonstiges
<a href="#">Sonstige</a>

## Weitere Informationen

### Industry Mall (Online-Bestellsystem)

<https://mall.industry.siemens.com/mall/de/de/Catalog/product?mlfb=3WL1212-4CB32-1AA2-Z A05+S30+S33>

### Service&Support (Handbücher, Betriebsanleitungen, Zertifikate, Kennlinien, FAQs,...)

<https://support.industry.siemens.com/cs/ww/de/ps/3WL1212-4CB32-1AA2-Z A05+S30+S33>

### Bilddatenbank (Produktfotos, 2D-Maßzeichnungen, 3D-Modelle, Geräteschaltpläne, ...)

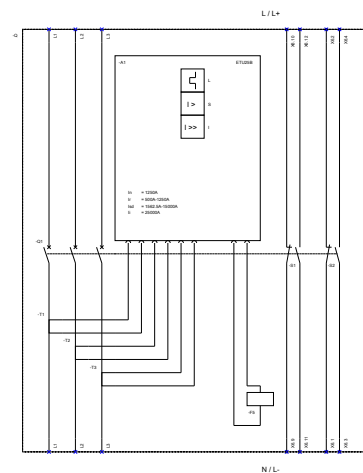
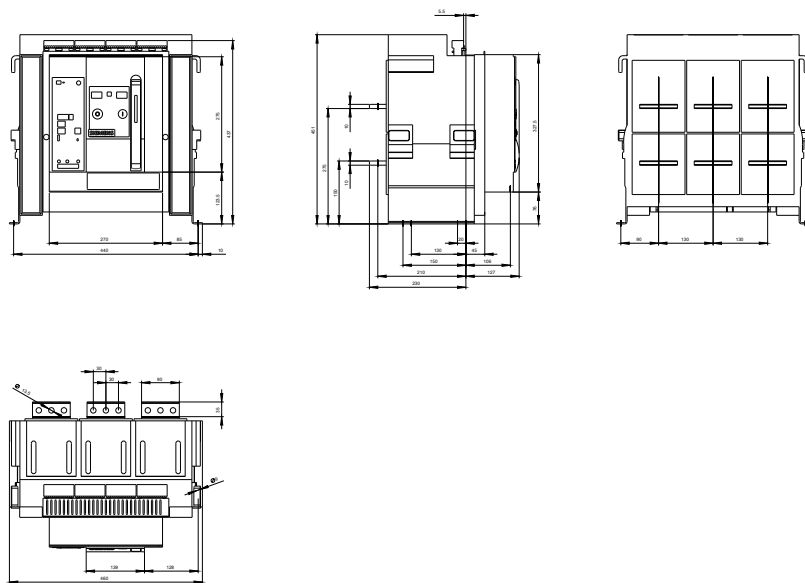
[http://www.automation.siemens.com/bilddb/cax\\_de.aspx?mlfb=3WL1212-4CB32-1AA2-Z A05+S30+S33](http://www.automation.siemens.com/bilddb/cax_de.aspx?mlfb=3WL1212-4CB32-1AA2-Z A05+S30+S33)

### CAX-Online-Generator

<http://www.siemens.com/cax>

### Ausschreibungstexte (Leistungsverzeichnisse)

<http://www.siemens.de/ausschreibungstexte>



L: Long Time Delay / (Standardausführung) S: Short Time Delay / Kurzschlussausführung, Ausschaltenverzögerung  
 1: Unterbrechung / Kurzschlussauslösung, unterbrechungsfähig F3: Magnetisch für trip unit / Auslöseorgan  
 S1 - S4: Auxiliary switch / Hilfskontakte

letzte Änderung:

15.09.2017