

Einschub-Leistungsschalter mit Einschubrahmen 3-polig, Baugröße 1, IEC In=1600A bis 690V, AC 50/60Hz Icu=85kA bei 500V mit Anschlussflansch



### Ausführung

Produkt-Markename		SETRON
Produkt-Bezeichnung		offener Leistungsschalter 3WL
Ausführung des Produkts		IEC 60947-2
Ausführung des Betätigungselements		Drucktaster
Ausführung des Schaltantriebs		Hand-/Motorantrieb mit mechanischem und elektrischem Abruf
Ausführung des Schaltantriebs / Motorantrieb		Ja
Ausführung des Überstromauslösers		ETU45B

### Allgemeine technische Daten





Polzahl		3
Baugröße des Leistungsschalters		1
elektrische Lebensdauer (Schaltspiele) / typisch		15 000
Gebrauchskategorie		B
Leistungsschalter / Grundtyp		3WL1116
mechanische Lebensdauer (Schaltspiele) / typisch		15 000


### Spannung


Bemessungsisolationsspannung Ui	V	1 000
---------------------------------	---	-------

Schutzart und Schutzklasse		
<b>Schutzart IP</b>		IP41
<b>Schutzfunktion des Überstromauslösers</b>		LSIN
Verlustleistung		
<b>Verlustleistung [W]</b>		
• bei Bemessungswert Strom / bei AC / bei warmem Betriebszustand / je Pol	W	116,7
• maximal	W	350
Strom		
<b>Dauerstrom / Bemessungswert</b>	A	1 600
<b>einstellbarer Ansprechwert Strom</b>		
• des unverzögerten Kurzschlussauslösers / Anfangswert	A	2 400
• des unverzögerten Kurzschlussauslösers / Endwert	A	19 200
<b>Kurzzeitstromfestigkeit (I<sub>cw</sub>)</b>		
• befristet auf 0,5 s / Bemessungswert	kA	75
• befristet auf 1 s / Bemessungswert	kA	66
• befristet auf 2 s / Bemessungswert	kA	46
• befristet auf 3 s / Bemessungswert	kA	37
Hauptstromkreis		
<b>Betriebsfrequenz</b>		
• 1 / Bemessungswert	Hz	50
• 2 / Bemessungswert	Hz	60
<b>Betriebsspannung</b>		
• bei AC / bei 50/60 Hz / Bemessungswert	V	690
<b>Betriebsstrom</b>		
• bei 40 °C / Bemessungswert	A	1 600
• bei 50 °C / Bemessungswert	A	1 600
• bei 55 °C / Bemessungswert	A	1 600
• bei 60 °C / Bemessungswert	A	1 600
• bei 65 °C / Bemessungswert	A	1 600
• bei 70 °C / Bemessungswert	A	1 600
Eignung		
<b>Eignung zur Verwendung</b>		Anlagen- / Motorschutz
Produktdetails		
<b>Produktbestandteil</b>		
• Ausgelöstmelder		Ja
• Spannungsauslöser		Ja
• Unterspannungsauslöser		Nein

Produkterweiterung / optional / Motorantrieb		Nein
<b>Produktfunktion</b>		
<b>Produktfunktion</b>		
• Erdschlussschutz		Nein
<b>Anzeige und Bedienung</b>		
<b>Ausführung der Anzeige</b>		Ohne Anzeige
<b>Kurzschluss</b>		
<b>Ausschaltvermögen Betriebskurzschlussstrom (Ics)</b>		
• bei 415 V / Bemessungswert	kA	85
• bei 500 V / Bemessungswert	kA	85
• bei 690 V / Bemessungswert	kA	66
<b>Ausschaltvermögen Grenzkurzschlussstrom (Icu)</b>		
• bei 415 V / Bemessungswert	kA	85
• bei 500 V / Bemessungswert	kA	85
• bei 690 V / Bemessungswert	kA	66
• bei 1000/1150 V / Bemessungswert	kA	50
<b>Anschlüsse</b>		
Anordnung des elektrischen Anschlusses / für Hauptstromkreis		Anschlussflansch rückseitig
Ausführung des elektrischen Anschlusses / für Hauptstromkreis		Schienenanschluss
<b>Mechanischer Aufbau</b>		
<b>Höhe</b>	mm	460
<b>Breite</b>	mm	320
<b>Tiefe</b>	mm	429,5
<b>Befestigungsart</b>		Einschub
<b>Umgebungsbedingungen</b>		
<b>Umgebungstemperatur</b>		
• während Betrieb / minimal	°C	-20
• während Betrieb / maximal	°C	55
• während Lagerung / minimal	°C	-40
• während Lagerung / maximal	°C	70
<b>Approbationen Zertifikate</b>		
<b>Betriebsmittelkennzeichen</b>		
• gemäß DIN EN 61346-2		Q
• gemäß DIN EN 81346-2		Q

allgemeine Produktzulassung			Konformitätserklärung	Prüfbescheinigungen	
				<a href="#">sonstig</a>	<a href="#">spezielle Prüfbescheinigungen</a>
CB	CCC	VDE	EG-Konf.		<a href="#">n</a>

Schiffbau					
					
ABS		DNV	GL	LRS	PRS

Schiffbau	sonstiges	
	<a href="#">Umweltbestätigung</a>	<a href="#">sonstig</a>
RMRS		

#### Weitere Informationen

##### Industry Mall (Online-Bestellsystem)

<https://mall.industry.siemens.com/mall/de/de/Catalog/product?mlfb=3WL1116-4EB38-4BA2-Z C22+F12+R21+T40>

##### Service&Support (Handbücher, Betriebsanleitungen, Zertifikate, Kennlinien, FAQs,...)

<http://support.automation.siemens.com/WW/view/de/3WL1116-4EB38-4BA2-Z C22+F12+R21+T40/all>

##### Bilddatenbank (Produktfotos, 2D-Maßzeichnungen, 3D-Modelle, Geräteschaltpläne, ...)

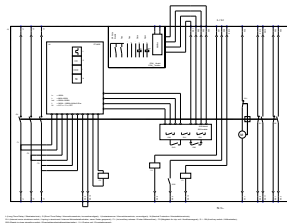
[http://www.automation.siemens.com/bilddb/cax\\_de.aspx?mlfb=3WL1116-4EB38-4BA2-Z C22+F12+R21+T40](http://www.automation.siemens.com/bilddb/cax_de.aspx?mlfb=3WL1116-4EB38-4BA2-Z C22+F12+R21+T40)

##### CAX-Online-Generator

<http://www.siemens.com/cax>

##### Ausschreibungstexte (Leistungsverzeichnisse)

<http://www.siemens.de/ausschreibungstexte>



letzte Änderung:

28.02.2017