

Festeinbau-Leistungsschalter 3-polig, Baugröße 2, IEC
 $I_n=2000A$ bis 690V, AC 50/60Hz $I_{cu}=80kA$ bei 500V
 Anschluss rückseitig horizontal



Ausführung		
Produkt-Markename		SETRON
Produkt-Bezeichnung		offener Leistungsschalter 3WL
Ausführung des Produkts		IEC 60947-2
Ausführung des Betätigungselements		Drucktaster
Ausführung des Schaltantriebs		Handantrieb mit mechanischem Abruf
Ausführung des Schaltantriebs / Motorantrieb		Nein
Ausführung des Überstromauslösers		ETU25B

Allgemeine technische Daten		
Polzahl		3
Baugröße des Leistungsschalters		2
elektrische Lebensdauer (Schaltspiele) / typisch		15 000
Gebrauchskategorie		B
Leistungsschalter / Grundtyp		3WL1220
mechanische Lebensdauer (Schaltspiele) / typisch		15 000

Spannung		
Bemessungsisolationsspannung U_i	V	1 000

Schutzart und Schutzklasse		
----------------------------	--	--

Schutzart IP		IP20
Schutzfunktion des Überstromauslösers		LSI
Verlustleistung		
Verlustleistung [W]		
<ul style="list-style-type: none"> • bei Bemessungswert Strom / bei AC / bei warmem Betriebszustand / je Pol 	W	60
<ul style="list-style-type: none"> • maximal 	W	180
Strom		
Betriebsstrom / bei 45 °C / Bemessungswert	A	2 000
Dauerstrom / Bemessungswert	A	2 000
einstellbarer Ansprechwert Strom		
<ul style="list-style-type: none"> • des stromabhängigen Überlastauslösers / Endwert 	A	2 000
<ul style="list-style-type: none"> • des unverzögerten Kurzschlussauslösers / Anfangswert 	A	40 000
<ul style="list-style-type: none"> • des unverzögerten Kurzschlussauslösers / Endwert 	A	40 000
Kurzzeitstromfestigkeit (Icw)		
<ul style="list-style-type: none"> • befristet auf 0,5 s / Bemessungswert 	kA	80
<ul style="list-style-type: none"> • befristet auf 2 s / Bemessungswert 	kA	46
<ul style="list-style-type: none"> • befristet auf 3 s / Bemessungswert 	kA	44
Hauptstromkreis		
Betriebsfrequenz		
<ul style="list-style-type: none"> • 1 / Bemessungswert 	Hz	50
<ul style="list-style-type: none"> • 2 / Bemessungswert 	Hz	60
Betriebsspannung		
<ul style="list-style-type: none"> • bei AC / bei 50/60 Hz / Bemessungswert 	V	690
Betriebsstrom		
<ul style="list-style-type: none"> • bei 40 °C / Bemessungswert 	A	2 000
<ul style="list-style-type: none"> • bei 50 °C / Bemessungswert 	A	2 000
<ul style="list-style-type: none"> • bei 55 °C / Bemessungswert 	A	2 000
<ul style="list-style-type: none"> • bei 60 °C / Bemessungswert 	A	2 000
<ul style="list-style-type: none"> • bei 65 °C / Bemessungswert 	A	2 000
<ul style="list-style-type: none"> • bei 70 °C / Bemessungswert 	A	2 000
Eignung		
Eignung zur Verwendung		Anlagen- / Motorschutz
Einstellbare Parameter		
einstellbarer Ansprechwert Strom / des stromabhängigen Überlastauslösers / Anfangswert	A	800
Produktdetails		
Produktbestandteil		

• Ausgelöstmelder		Ja
• Spannungsauslöser		Nein
• Unterspannungsauslöser		Ja
Produktweiterung / optional / Motorantrieb		Ja

Produktfunktion

Produktfunktion		
• Erdschlussschutz		Nein
• Phasenausfallerkennung		Ja

Anzeige und Bedienung

Ausführung der Anzeige		Ohne Anzeige
-------------------------------	--	--------------

Kurzschluss

Ausschaltvermögen Betriebskurzschlussstrom (Ics)		
• bei 415 V / Bemessungswert	kA	80
• bei 500 V / Bemessungswert	kA	80
• bei 690 V / Bemessungswert	kA	75
Ausschaltvermögen Grenzkurzschlussstrom (Icu)		
• bei 415 V / Bemessungswert	kA	80
• bei 500 V / Bemessungswert	kA	80
• bei 690 V / Bemessungswert	kA	75
Kurzzeitstromfestigkeit (Icw) / befristet auf 1 s / Bemessungswert	kA	66

Anschlüsse

Anordnung des elektrischen Anschlusses / für Hauptstromkreis		Hauptanschluss rückseitig horizontal
Ausführung des elektrischen Anschlusses / für Hauptstromkreis		Schienenanschluss

Mechanischer Aufbau

Höhe	mm	440,5
Breite	mm	460
Tiefe	mm	337
Befestigungsart		Festeinbau

Umgebungsbedingungen

Umgebungstemperatur		
• während Betrieb / minimal	°C	-20
• während Betrieb / maximal	°C	70
• während Lagerung / minimal	°C	-40
• während Lagerung / maximal	°C	70

Approbationen Zertifikate

Betriebsmittelkennzeichen		
• gemäß DIN EN 61346-2		Q

• gemäß DIN EN 81346-2

Q

allgemeine Produktzulassung	Konformitätserklärung	Prüfbescheinigungen	Schiffbau
-----------------------------	-----------------------	---------------------	-----------



CCC



VDE



EG-Konf.

[spezielle Prüfbescheinigungen](#)

[Sonstige](#)



ABS

Schiffbau	sonstiges
-----------	-----------



GL



LRS



PRS



RMRS

[Umweltbestätigung](#)

sonstiges

[Sonstige](#)

Weitere Informationen

Industry Mail (Online-Bestellsystem)

<https://mall.industry.siemens.com/mall/de/de/Catalog/product?mlfb=3WL1220-3CB32-1AN2>

Service&Support (Handbücher, Betriebsanleitungen, Zertifikate, Kennlinien, FAQs,...)

<https://support.industry.siemens.com/cs/ww/de/ps/3WL1220-3CB32-1AN2>

Bilddatenbank (Produktfotos, 2D-Maßzeichnungen, 3D-Modelle, Geräteschaltpläne, ...)

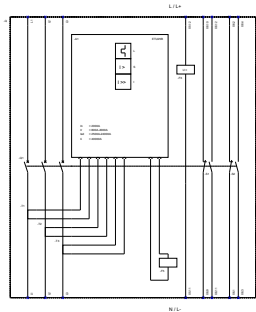
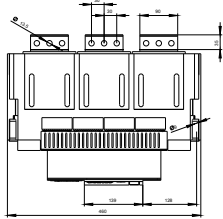
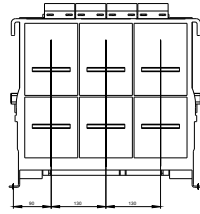
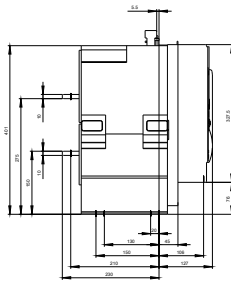
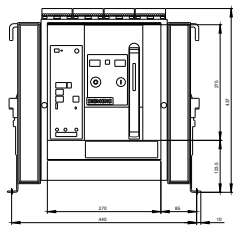
http://www.automation.siemens.com/bilddb/cax_de.aspx?mlfb=3WL1220-3CB32-1AN2

CAX-Online-Generator

<http://www.siemens.com/cax>

Ausschreibungstexte (Leistungsverzeichnisse)

<http://www.siemens.de/ausschreibungstexte>



© 2017 Siemens AG. Alle Rechte vorbehalten. Siemens ist ein eingetragenes Warenzeichen der Siemens AG. Siemens ist ein eingetragenes Warenzeichen der Siemens AG. Siemens ist ein eingetragenes Warenzeichen der Siemens AG.

letzte Änderung:

12.07.2017