

Festeinbau-Leistungsschalter 3-polig, Baugröße 2, IEC  
 In=1000A bis 690V, AC 50/60Hz Icu=80kA bei 500V  
 Anschluss rückseitig horizontal



Ausführung		
Produkt-Markennamen		SETRON
Produkt-Bezeichnung		offener Leistungsschalter 3WL
Ausführung des Produkts		IEC 60947-2
Ausführung des Betätigungselements		Drucktaster
Ausführung des Schaltantriebs		Hand-/Motorantrieb mit mechanischem und elektrischem Abruf
Ausführung des Schaltantriebs / Motorantrieb		Ja
Ausführung des Überstromauslösers		ETU45B

Allgemeine technische Daten		
Polzahl		3
Baugröße des Leistungsschalters		2
elektrische Lebensdauer (Schaltspiele) / typisch		15 000
Gebrauchskategorie		B
Leistungsschalter / Grundtyp		3WL1210
mechanische Lebensdauer (Schaltspiele) / typisch		15 000

Spannung		
Bemessungsisolationsspannung Ui	V	1 000

Schutzart und Schutzklasse		
<b>Schutzart IP</b>		IP20
<b>Schutzfunktion des Überstromauslösers</b>		LSIN
Verlustleistung		
<b>Verlustleistung [W]</b>		
• bei Bemessungswert Strom / bei AC / bei warmem Betriebszustand / je Pol	W	15
• maximal	W	45
Strom		
Betriebsstrom / bei 45 °C / Bemessungswert	A	1 000
Dauerstrom / Bemessungswert	A	1 000
<b>einstellbarer Ansprechwert Strom</b>		
• des stromabhängigen Überlastauslösers / Endwert	A	1 000
• des unverzögerten Kurzschlussauslösers / Anfangswert	A	1 500
• des unverzögerten Kurzschlussauslösers / Endwert	A	12 000
<b>Kurzzeitstromfestigkeit (I<sub>cw</sub>)</b>		
• befristet auf 0,5 s / Bemessungswert	kA	80
• befristet auf 2 s / Bemessungswert	kA	46
• befristet auf 3 s / Bemessungswert	kA	44
Hauptstromkreis		
<b>Betriebsfrequenz</b>		
• 1 / Bemessungswert	Hz	50
• 2 / Bemessungswert	Hz	60
<b>Betriebsspannung</b>		
• bei AC / bei 50/60 Hz / Bemessungswert	V	690
<b>Betriebsstrom</b>		
• bei 40 °C / Bemessungswert	A	1 000
• bei 50 °C / Bemessungswert	A	1 000
• bei 55 °C / Bemessungswert	A	1 000
• bei 60 °C / Bemessungswert	A	1 000
• bei 65 °C / Bemessungswert	A	1 000
• bei 70 °C / Bemessungswert	A	1 000
Hilfsstromkreis		
<b>Anzahl der Öffner / für Hilfskontakte</b>		2
<b>Anzahl der Schließer / für Hilfskontakte</b>		2
Eignung		
<b>Eignung zur Verwendung</b>		Anlagen- / Motorschutz

Einstellbare Parameter		
<b>einstellbarer Ansprechwert Strom</b>		
• des L-Auslösers / bei I <sub>4t</sub> -Kennlinie / Anfangswert	A	400
• des L-Auslösers / bei I <sub>4t</sub> -Kennlinie / Endwert	A	1 000
<b>einstellbarer Ansprechwert Strom / des stromabhängigen Überlastauslösers / Anfangswert</b>	A	400
Produktdetails		
<b>Produktbestandteil</b>		
• Ausgelöstmelder		Ja
• Spannungsauslöser		Ja
• Unterspannungsauslöser		Nein
Produkterweiterung / optional / Motorantrieb		Nein
Produktfunktion		
<b>Produktfunktion</b>		
• Erdschlussschutz		Nein
• Phasenausfallerkennung		Ja
Anzeige und Bedienung		
<b>Ausführung der Anzeige</b>		Ohne Anzeige
Kurzschluss		
<b>Ausschaltvermögen Betriebskurzschlussstrom (I<sub>cs</sub>)</b>		
• bei 415 V / Bemessungswert	kA	80
• bei 500 V / Bemessungswert	kA	80
• bei 690 V / Bemessungswert	kA	75
<b>Ausschaltvermögen Grenzkurzschlussstrom (I<sub>cu</sub>)</b>		
• bei 415 V / Bemessungswert	kA	80
• bei 500 V / Bemessungswert	kA	80
• bei 690 V / Bemessungswert	kA	75
<b>Kurzzeitstromfestigkeit (I<sub>cw</sub>) / befristet auf 1 s / Bemessungswert</b>	kA	66
Anschlüsse		
Anordnung des elektrischen Anschlusses / für Hauptstromkreis		Hauptanschluss rückseitig horizontal
Ausführung des elektrischen Anschlusses / für Hauptstromkreis		Schienenanschluss
Mechanischer Aufbau		
<b>Höhe</b>	mm	440,5
<b>Breite</b>	mm	460
<b>Tiefe</b>	mm	337
<b>Befestigungsart</b>		Festeinbau

## Umgebungsbedingungen





### Umgebungstemperatur




• während Betrieb / minimal	°C	-20
• während Betrieb / maximal	°C	70
• während Lagerung / minimal	°C	-40
• während Lagerung / maximal	°C	70

## Approbationen Zertifikate

### Betriebsmittelkennzeichen

• gemäß DIN EN 61346-2	Q
• gemäß DIN EN 81346-2	Q

allgemeine Produktzulassung	Konformitätserklärung	Prüfbescheinigungen	Schiffbau
 CCC	 VDE	 EG-Konf.	<div> <a href="#">spezielle Prüfbescheinigungen</a> n           </div> <div> <a href="#">Sonstige</a> </div>  ABS

Schiffbau	sonstiges
 BUREAU VERITAS	 GL
 LRS	 PRS
	 RMRS
	<a href="#">Umweltbestätigung</a>

### sonstiges

[Sonstige](#)

## Weitere Informationen

### Industry Mall (Online-Bestellsystem)

<https://mall.industry.siemens.com/mall/de/de/Catalog/product?mlfb=3WL1210-3EB32-4GA2>

### Service&Support (Handbücher, Betriebsanleitungen, Zertifikate, Kennlinien, FAQs,...)

<https://support.industry.siemens.com/cs/ww/de/ps/3WL1210-3EB32-4GA2>

### Bilddatenbank (Produktfotos, 2D-Maßzeichnungen, 3D-Modelle, Geräteschaltpläne, ...)

[http://www.automation.siemens.com/bilddb/cax\\_de.aspx?mlfb=3WL1210-3EB32-4GA2](http://www.automation.siemens.com/bilddb/cax_de.aspx?mlfb=3WL1210-3EB32-4GA2)

### CAX-Online-Generator

<http://www.siemens.com/cax>

### Ausschreibungstexte (Leistungsverzeichnisse)

<http://www.siemens.de/ausschreibungstexte>



letzte Änderung:

15.09.2017