

Festeinbau-Leistungsschalter 4-polig, Baugröße 2, IEC  
In=2000A bis 690V, AC 50/60Hz Icu=80kA bei 500V  
Frontanschluss oben/unten Einloch



Ausführung		
Produkt-Markename		SETRON
Produkt-Bezeichnung		offener Leistungsschalter 3WL
Ausführung des Produkts		IEC 60947-2
Ausführung des Betätigungselements		Drucktaster
Ausführung des Schaltantriebs		Handantrieb mit mechanischem Abruf
Ausführung des Schaltantriebs / Motorantrieb		Nein
Ausführung des Überstromauslösers		ETU45B

Allgemeine technische Daten		
Polzahl		4
Baugröße des Leistungsschalters		2
elektrische Lebensdauer (Schaltspiele) / typisch		15 000
Gebrauchskategorie		B
Leistungsschalter / Grundtyp		3WL1220
mechanische Lebensdauer (Schaltspiele) / typisch		15 000

Spannung		
Bemessungsisolationsspannung Ui	V	1 000

Schutzart und Schutzklasse		
----------------------------	--	--

<b>Schutzart IP</b>		IP20
<b>Schutzfunktion des Überstromauslösers</b>		LSING
<b>Verlustleistung</b>		
<b>Verlustleistung [W]</b>		
• bei Bemessungswert Strom / bei AC / bei warmem Betriebszustand / je Pol	W	60
• maximal	W	180
<b>Strom</b>		
Betriebsstrom / bei 45 °C / Bemessungswert	A	2 000
Dauerstrom / Bemessungswert	A	2 000
<b>einstellbarer Ansprechwert Strom</b>		
• des stromabhängigen Überlastauslösers / Endwert	A	2 000
• des unverzögerten Kurzschlussauslösers / Anfangswert	A	3 000
• des unverzögerten Kurzschlussauslösers / Endwert	A	24 000
<b>Kurzzeitstromfestigkeit (I<sub>cw</sub>)</b>		
• befristet auf 0,5 s / Bemessungswert	kA	80
• befristet auf 2 s / Bemessungswert	kA	46
• befristet auf 3 s / Bemessungswert	kA	44
<b>Hauptstromkreis</b>		
<b>Betriebsfrequenz</b>		
• 1 / Bemessungswert	Hz	50
• 2 / Bemessungswert	Hz	60
<b>Betriebsspannung</b>		
• bei AC / bei 50/60 Hz / Bemessungswert	V	690
<b>Betriebsstrom</b>		
• bei 40 °C / Bemessungswert	A	2 000
• bei 50 °C / Bemessungswert	A	2 000
• bei 55 °C / Bemessungswert	A	2 000
• bei 60 °C / Bemessungswert	A	2 000
• bei 65 °C / Bemessungswert	A	2 000
• bei 70 °C / Bemessungswert	A	2 000
<b>Hilfsstromkreis</b>		
<b>Anzahl der Öffner / für Hilfskontakte</b>		2
<b>Anzahl der Schließer / für Hilfskontakte</b>		2
<b>Eignung</b>		
<b>Eignung zur Verwendung</b>		Anlagen- / Motorschutz
<b>Einstellbare Parameter</b>		

<b>einstellbarer Ansprechwert Strom</b>		
• des L-Auslösers / bei I4t-Kennlinie / Anfangswert	A	800
• des L-Auslösers / bei I4t-Kennlinie / Endwert	A	2 000
<b>einstellbarer Ansprechwert Strom / des stromabhängigen Überlastauslösers / Anfangswert</b>	A	800

## Produktdetails

<b>Produktbestandteil</b>		
• Ausgelöstmelder		Ja
• Spannungsauslöser		Nein
• Unterspannungsauslöser		Nein
Produkterweiterung / optional / Motorantrieb		Ja

## Produktfunktion

<b>Produktfunktion</b>		
• Erdschlussschutz		Ja
• Phasenausfallerkennung		Ja

## Anzeige und Bedienung

<b>Ausführung der Anzeige</b>		Ohne Anzeige
-------------------------------	--	--------------

## Kurzschluss

<b>Ausschaltvermögen Betriebskurzschlussstrom (Ics)</b>		
• bei 415 V / Bemessungswert	kA	80
• bei 500 V / Bemessungswert	kA	80
• bei 690 V / Bemessungswert	kA	75
<b>Ausschaltvermögen Grenzkurzschlussstrom (Icu)</b>		
• bei 415 V / Bemessungswert	kA	80
• bei 500 V / Bemessungswert	kA	80
• bei 690 V / Bemessungswert	kA	75
<b>Kurzzeitstromfestigkeit (Icw) / befristet auf 1 s / Bemessungswert</b>	kA	66

## Anschlüsse

Anordnung des elektrischen Anschlusses / für Hauptstromkreis		Hauptanschluss frontseitig oben/unten Einloch
Ausführung des elektrischen Anschlusses / für Hauptstromkreis		Schienenanschluss

## Mechanischer Aufbau





<b>Höhe</b>	mm	462
<b>Breite</b>	mm	590
<b>Tiefe</b>	mm	369
<b>Befestigungsart</b>		Festeinbau

## Umgebungsbedingungen

<b>Umgebungstemperatur</b>	• während Betrieb / minimal	°C	-20
	• während Betrieb / maximal	°C	70
	• während Lagerung / minimal	°C	-40
	• während Lagerung / maximal	°C	70

## Approbationen Zertifikate

<b>Betriebsmittelkennzeichen</b>		
• gemäß DIN EN 61346-2		Q
• gemäß DIN EN 81346-2		Q

allgemeine Produktzulassung	Konformitätserklärung	Prüfbescheinigungen	Schiffbau
 CCC	 VDE	 EG-Konf.	<div> <a href="#">Sonstige</a> </div> <div> <a href="#">spezielle Prüfbescheinigungen</a> n         </div>  ABS

Schiffbau	sonstiges
 BUREAU VERITAS	 GL
 LRS	 PRS
	 RMRS
	<a href="#">Umweltbestätigung</a>

sonstiges
<a href="#">Sonstige</a>

## Weitere Informationen

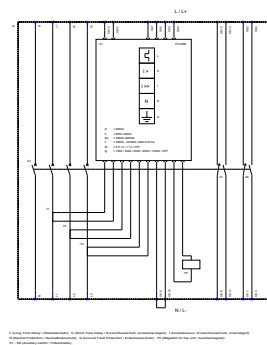
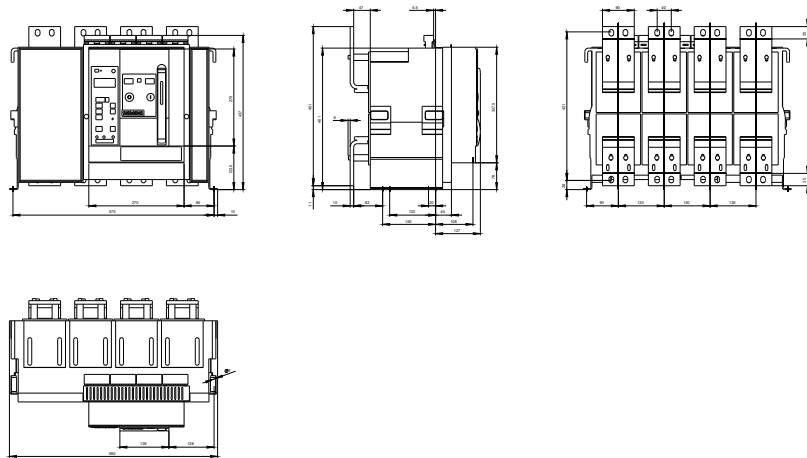
**Industry Mall (Online-Bestellsystem)**  
<https://mall.industry.siemens.com/mall/de/de/Catalog/product?mlfb=3WL1220-3EG43-1AA2>

**Service&Support (Handbücher, Betriebsanleitungen, Zertifikate, Kennlinien, FAQs,...)**  
<https://support.industry.siemens.com/cs/ww/de/ps/3WL1220-3EG43-1AA2>

**Bilddatenbank (Produktfotos, 2D-Maßzeichnungen, 3D-Modelle, Geräteschaltpläne, ...)**  
[http://www.automation.siemens.com/bilddb/cax\\_de.aspx?mlfb=3WL1220-3EG43-1AA2](http://www.automation.siemens.com/bilddb/cax_de.aspx?mlfb=3WL1220-3EG43-1AA2)

**CAX-Online-Generator**  
<http://www.siemens.com/cax>

**Ausschreibungstexte (Leistungsverzeichnisse)**  
<http://www.siemens.de/ausschreibungstexte>



letzte Änderung:

15.09.2017