

Festeinbau-Leistungsschalter 3-polig, Baugröße 2, IEC  
 In=3200A bis 690V, AC 50/60Hz Icu=66kA bei 500V  
 Anschluss rückseitig horizontal

Ausführung		
Produkt-Markename		SETRON
Produkt-Bezeichnung		offener Leistungsschalter 3WL
Ausführung des Produkts		IEC 60947-2
Ausführung des Betätigungselements		Drucktaster
Ausführung des Schaltantriebs		Hand-/Motorantrieb mit mechanischem und elektrischem Abruf
Ausführung des Schaltantriebs / Motorantrieb		Ja
Ausführung des Überstromauslösers		ETU45B

Allgemeine technische Daten		
Polzahl		3
Baugröße des Leistungsschalters		2
elektrische Lebensdauer (Schaltspiele) / typisch		15 000
Gebrauchskategorie		B
Leistungsschalter / Grundtyp		3WL1232
mechanische Lebensdauer (Schaltspiele) / typisch		15 000

Spannung		
Bemessungsisolationsspannung Ui	V	1 000

Schutzart und Schutzklasse		
Schutzart IP		IP20
Schutzfunktion des Überstromauslösers		LSING

Verlustleistung		
<b>Verlustleistung [W]</b>		
• bei Bemessungswert Strom / bei AC / bei warmem Betriebszustand / je Pol	W	136,7
• maximal	W	410

Strom		
Dauerstrom / Bemessungswert	A	3 200
<b>einstellbarer Ansprechwert Strom</b>		
• des unverzögerten Kurzschlussauslösers / Anfangswert	A	4 800
• des unverzögerten Kurzschlussauslösers / Endwert	A	38 400
Kurzzeitstromfestigkeit (Icw)		

• befristet auf 0,5 s / Bemessungswert	kA	66
• befristet auf 1 s / Bemessungswert	kA	55
• befristet auf 2 s / Bemessungswert	kA	39
• befristet auf 3 s / Bemessungswert	kA	32

### Hauptstromkreis

<b>Betriebsfrequenz</b>		
• 1 / Bemessungswert	Hz	50
• 2 / Bemessungswert	Hz	60
<b>Betriebsspannung</b>		
• bei AC / bei 50/60 Hz / Bemessungswert	V	690
<b>Betriebsstrom</b>		
• bei 40 °C / Bemessungswert	A	3 200
• bei 50 °C / Bemessungswert	A	3 200
• bei 55 °C / Bemessungswert	A	3 200
• bei 60 °C / Bemessungswert	A	3 020
• bei 65 °C / Bemessungswert	A	3 020
• bei 70 °C / Bemessungswert	A	2 870

### Eignung

<b>Eignung zur Verwendung</b>	Anlagen- / Motorschutz
-------------------------------	------------------------

### Produktdetails

<b>Produktbestandteil</b>		
• Auslöstmelder		Ja
• Spannungsauslöser		Ja
• Unterspannungsauslöser		Nein
Produkterweiterung / optional / Motorantrieb		Nein

### Produktfunktion

<b>Produktfunktion</b>		
• Erdschlussschutz		Ja

### Anzeige und Bedienung

<b>Ausführung der Anzeige</b>	Ohne Anzeige
-------------------------------	--------------

### Kurzschluss

<b>Ausschaltvermögen Betriebskurzschlussstrom (Ics)</b>		
• bei 415 V / Bemessungswert	kA	66
• bei 500 V / Bemessungswert	kA	66
• bei 690 V / Bemessungswert	kA	50
<b>Ausschaltvermögen Grenzkurzschlussstrom (Icu)</b>		
• bei 415 V / Bemessungswert	kA	66
• bei 500 V / Bemessungswert	kA	66
• bei 690 V / Bemessungswert	kA	50

## Anschlüsse

Anordnung des elektrischen Anschlusses / für Hauptstromkreis	Hauptanschluss rückseitig horizontal
Ausführung des elektrischen Anschlusses / für Hauptstromkreis	Schienenanschluss

## Mechanischer Aufbau





Höhe	mm	440,5
Breite	mm	460
Tiefe	mm	337
Befestigungsart		Festeinbau

## Umgebungsbedingungen

<b>Umgebungstemperatur</b>		
• während Betrieb / minimal	°C	-20
• während Betrieb / maximal	°C	55
• während Lagerung / minimal	°C	-40
• während Lagerung / maximal	°C	70

## Approbationen Zertifikate

<b>Betriebsmittelkennzeichen</b>		
• gemäß DIN EN 61346-2		Q
• gemäß DIN EN 81346-2		Q

allgemeine Produktzulassung	Konformitätserklärung	Prüfbescheinigungen	Schiffbau
 CCC	 VDE	 EG-Konf.	<a href="#">sonstig</a> <a href="#">spezielle Prüfbescheinigungen</a> <a href="#">n</a>  ABS

Schiffbau	sonstiges
 BUREAU VERITAS	 GL
 LRS	 PRS
 RMRS	<a href="#">Umweltbestätigung</a>

sonstiges
<a href="#">sonstig</a>

## Weitere Informationen

**Industry Mall (Online-Bestellsystem)**

<https://mall.industry.siemens.com/mall/de/de/Catalog/product?mlfb=3WL1232-2EG32-4GA2>

**Service&Support (Handbücher, Betriebsanleitungen, Zertifikate, Kennlinien, FAQs,...)**

<http://support.automation.siemens.com/WW/view/de/3WL1232-2EG32-4GA2/all>

**Bilddatenbank (Produktfotos, 2D-Maßzeichnungen, 3D-Modelle, Geräteschaltpläne, ...)**

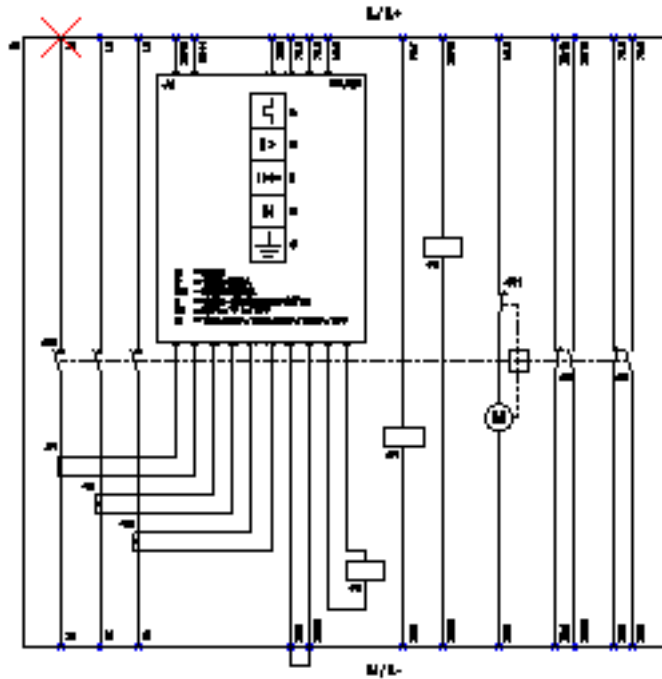
[http://www.automation.siemens.com/bilddb/cax\\_de.aspx?mlfb=3WL1232-2EG32-4GA2](http://www.automation.siemens.com/bilddb/cax_de.aspx?mlfb=3WL1232-2EG32-4GA2)

**CAX-Online-Generator**

<http://www.siemens.com/cax>

**Ausschreibungstexte (Leistungsverzeichnisse)**

<http://www.siemens.de/ausschreibungstexte>



© 2017 Siemens AG, München, Germany. All rights reserved. Siemens is a registered trademark of Siemens AG. All other trademarks are the property of their respective owners. Siemens AG is not responsible for the use of the information in this document. The information in this document is subject to change without notice. Siemens AG is not responsible for the use of the information in this document. The information in this document is subject to change without notice.

letzte Änderung:

24.04.2017