

Festeinbau-Leistungsschalter 4-polig, Baugröße 2, IEC
 $I_n=2500A$ bis 690V, AC 50/60Hz $I_{cu}=66kA$ bei 500V
 Anschluss rückseitig horizontal



Ausführung		
Produkt-Markennamen		SETRON
Produkt-Bezeichnung		offener Leistungsschalter 3WL
Ausführung des Produkts		IEC 60947-2
Ausführung des Betätigungselements		Drucktaster
Ausführung des Schaltantriebs		Hand-/Motorantrieb mit mechanischem und elektrischem Abruf
Ausführung des Schaltantriebs / Motorantrieb		Ja
Ausführung des Überstromauslösers		ETU45B

Allgemeine technische Daten		
Polzahl		4
Baugröße des Leistungsschalters		2
elektrische Lebensdauer (Schaltspiele) / typisch		15 000
Gebrauchskategorie		B
Leistungsschalter / Grundtyp		3WL1225
mechanische Lebensdauer (Schaltspiele) / typisch		15 000

Spannung		
Bemessungsisolationsspannung U_i	V	1 000

Schutzart und Schutzklasse		
Schutzart IP		IP20
Schutzfunktion des Überstromauslösers		LSING
Verlustleistung		
Verlustleistung [W]		
• bei Bemessungswert Strom / bei AC / bei warmem Betriebszustand / je Pol	W	90
• maximal	W	270
Strom		
Dauerstrom / Bemessungswert	A	2 500
einstellbarer Ansprechwert Strom		
• des unverzögerten Kurzschlussauslösers / Anfangswert	A	3 750
• des unverzögerten Kurzschlussauslösers / Endwert	A	30 000
Kurzzeitstromfestigkeit (I_{cw})		
• befristet auf 0,5 s / Bemessungswert	kA	66
• befristet auf 1 s / Bemessungswert	kA	55
• befristet auf 2 s / Bemessungswert	kA	39
• befristet auf 3 s / Bemessungswert	kA	32
Hauptstromkreis		
Betriebsfrequenz		
• 1 / Bemessungswert	Hz	50
• 2 / Bemessungswert	Hz	60
Betriebsspannung		
• bei AC / bei 50/60 Hz / Bemessungswert	V	690
Betriebsstrom		
• bei 40 °C / Bemessungswert	A	2 500
• bei 50 °C / Bemessungswert	A	2 500
• bei 55 °C / Bemessungswert	A	2 500
Eignung		
Eignung zur Verwendung		Anlagen- / Motorschutz
Produktdetails		
Produktbestandteil		
• Auslöstmelder		Ja
• Spannungsauslöser		Ja
• Unterspannungsauslöser		Nein
Produkterweiterung / optional / Motorantrieb		Nein
Produktfunktion		
Produktfunktion		

- Erdschlussschutz

Ja

Anzeige und Bedienung

Ausführung der Anzeige

MIT 4-ZEILIGEM DISPLAY

Kurzschluss

Ausschaltvermögen Betriebskurzschlussstrom (Ics)

- bei 415 V / Bemessungswert
- bei 500 V / Bemessungswert
- bei 690 V / Bemessungswert

kA 66
kA 66
kA 50

Ausschaltvermögen Grenzkurzschlussstrom (Icu)

- bei 415 V / Bemessungswert
- bei 500 V / Bemessungswert
- bei 690 V / Bemessungswert

kA 66
kA 66
kA 50

Anschlüsse

Anordnung des elektrischen Anschlusses / für Hauptstromkreis

Hauptanschluss rückseitig horizontal

Ausführung des elektrischen Anschlusses / für Hauptstromkreis

Schienenanschluss

Mechanischer Aufbau

Höhe

mm 440,5

Breite

mm 590

Tiefe

mm 337

Befestigungsart

Festeinbau

Umgebungsbedingungen

Umgebungstemperatur

- während Betrieb / minimal
- während Betrieb / maximal
- während Lagerung / minimal
- während Lagerung / maximal





°C -20
°C 55
°C -40
°C 70






Approbationen Zertifikate

Betriebsmittelkennzeichen

- gemäß DIN EN 61346-2
- gemäß DIN EN 81346-2

Q
Q

allgemeine Produktzulassung	Konformitätserklärung	Prüfbescheinigungen	Schiffbau
 CCC	 VDE	 EG-Konf.	spezielle Prüfbescheinigungen sonstig  ABS

Schiffbau					sonstiges
 BUREAU VERITAS	 GL	 LRS	 PRS	 RMRS	Umweltbestätigung

sonstiges
sonstig

Weitere Informationen

Industry Mall (Online-Bestellsystem)

<https://mall.industry.siemens.com/mall/de/de/Catalog/product?mlfb=3WL1225-2FG42-5FA4>

Service&Support (Handbücher, Betriebsanleitungen, Zertifikate, Kennlinien, FAQs,...)

<http://support.automation.siemens.com/WW/view/de/3WL1225-2FG42-5FA4/all>

Bilddatenbank (Produktfotos, 2D-Maßzeichnungen, 3D-Modelle, Geräteschaltpläne, ...)

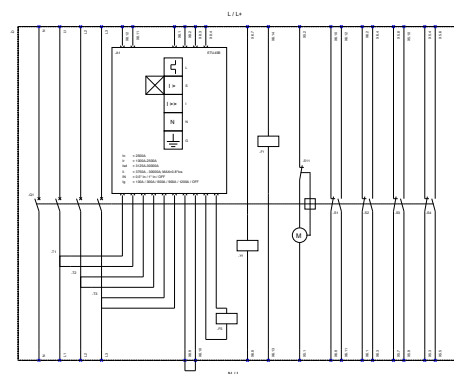
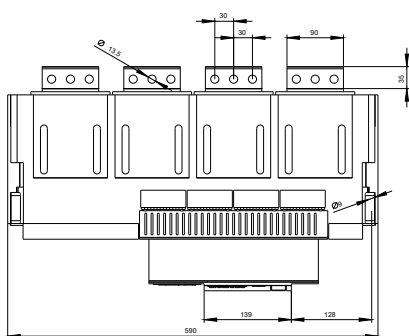
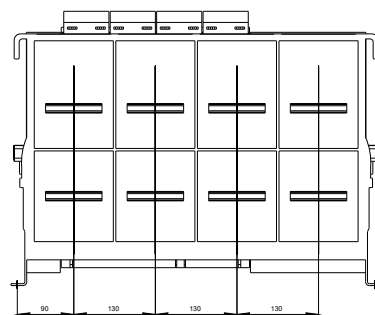
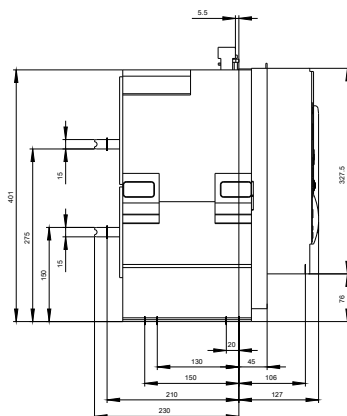
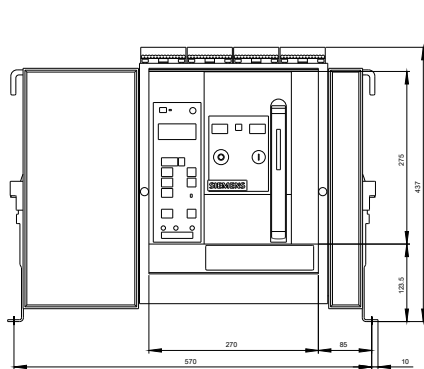
http://www.automation.siemens.com/bilddb/cax_de.aspx?mlfb=3WL1225-2FG42-5FA4

CAX-Online-Generator

<http://www.siemens.com/cax>

Ausschreibungstexte (Leistungsverzeichnisse)

<http://www.siemens.de/ausschreibungstexte>



1) Leistungsfähigkeit (Leistungsleistung) 2) Öffnungszeit (Öffnungszeit) 3) Öffnungszeit (Öffnungszeit) 4) Öffnungszeit (Öffnungszeit) 5) Öffnungszeit (Öffnungszeit) 6) Öffnungszeit (Öffnungszeit) 7) Öffnungszeit (Öffnungszeit) 8) Öffnungszeit (Öffnungszeit) 9) Öffnungszeit (Öffnungszeit) 10) Öffnungszeit (Öffnungszeit) 11) Öffnungszeit (Öffnungszeit) 12) Öffnungszeit (Öffnungszeit) 13) Öffnungszeit (Öffnungszeit) 14) Öffnungszeit (Öffnungszeit) 15) Öffnungszeit (Öffnungszeit) 16) Öffnungszeit (Öffnungszeit) 17) Öffnungszeit (Öffnungszeit) 18) Öffnungszeit (Öffnungszeit) 19) Öffnungszeit (Öffnungszeit) 20) Öffnungszeit (Öffnungszeit)

letzte Änderung:

28.02.2017