

AS-i SlimLine Compact Modul SC22.5, IP20, analog, 2AQ-C/V
 Federzugklemmen 4x Analogausgang Ausgänge umschaltbar C/V
 Baubreite 22,5 mm



Abbildung ähnlich

Produkt-Bezeichnung	E/A-Modul Slimline Compact für den Einsatz im Schaltschrank
Ausführung des Produkts	AS-i SC22.5, 2AQ Spannung/Strom
Allgemeine technische Daten	
Schutzart IP	IP20
Ausführung des Slave-Typs	Standard-Slave
AS-Interface-Slaveprofil wird unterstützt	S-7.3.5
ID1-Code	F; Werkseinstellung, änderbar
Betriebsspannung gemäß AS-Interface-Spezifikation	18 ... 31,6 V
Produktfunktion Geeignet für AS-i Power24V	Ja
aufgenommener Strom aus Profilleitungen des AS-Interface	
• bei 30 V maximal	200 mA
• bei 24 V mit AS-i Power24V maximal	200 mA
Art der Adresseinstellung der AS-i Slaves	über Frontadressierbuchse
Ausführung der Anzeige	
• für AS-Interface	LED grün/rot
Betriebsmittelkennzeichen	

<ul style="list-style-type: none"> gemäß DIN EN 61346-2 gemäß DIN 40719 erweitert gemäß IEC 204-2 gemäß IEC 750 	K A
Schockfestigkeit	15g / 11 ms (Module) oder 10g / 11 ms (Module mit Geräteverbinder)
sonstige Hinweise	Für die Versorgung der Ausgangskreise ist eine externe Zusatzeinspeisung (AUX POWER) von 20 bis 30 V DC notwendig. Die Zusatzeinspeisung muss der IEC 60990 (PELV), Schutzklasse III, entsprechen.

Digitale Eingänge	
Anzahl der Digitaleingänge	0
Anzahl der Digitaleingänge sicherheitsgerichtet	0

Digitalausgänge	
Anzahl der Digitalausgänge	0
Art der Spannungsversorgung an den Ausgängen	AS-Interface oder U_AUX

Analoge Eingänge	
Anzahl der Analogeingänge	0
A/D-Auflösung für analoge E/A	12 bit

Analoge Ausgänge	
Anzahl der Analogausgänge	2
Signalbereich am Analogausgang	0 ... 20mA; 4 ... 20mA; +/- 20 mA; 1 ... 5V; 0 ... 10V; +/- 10V
Produktfunktion Ausgangsgröße parametrierbar	Ja







Geräteverbinder	
Strombelastbarkeit der Schnittstelle zum Geräteverbinder	
<ul style="list-style-type: none"> für AS-Interface für externe Hilfsspannung 	2 A 4 A

Einbau/ Befestigung/ Abmessungen	
Befestigungsart	Schraub- und Schnappbefestigung
Höhe	100 mm
Breite	22,5 mm
Tiefe	120 mm

Umgebungsbedingungen	
Umgebungstemperatur	
<ul style="list-style-type: none"> während Betrieb während Lagerung 	-25 ... +70 °C -40 ... +85 °C

Anschlüsse/Klemmen	
Ausführung des elektrischen Anschlusses	
<ul style="list-style-type: none"> der Ein- und Ausgänge 	Federzugklemmen

Approbationen/Zertifikate	
----------------------------------	--

allgemeine Produktzulassung	Konformitätserklärung	Schiffbau	sonstiges		
 CSA	 UL	 EG-Konf.	 RINA	 RMRS	 ASi

sonstiges

[Bestätigungen](#)

Weitere Informationen

Information- and Downloadcenter (Kataloge, Broschüren,...)

<http://www.siemens.de/industrial-controls/catalogs>

Industry Mall (Online-Bestellsystem)

<https://mall.industry.siemens.com/mall/de/de/Catalog/product?mlfb=3RK1107-0BG00-2AA2>

CAX-Online-Generator

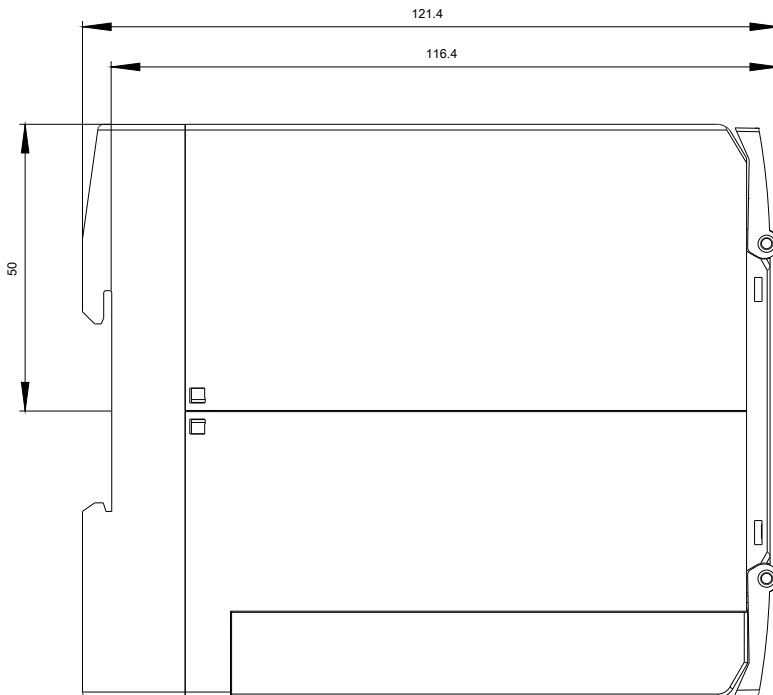
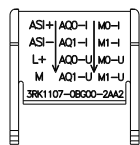
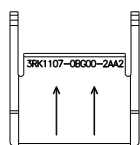
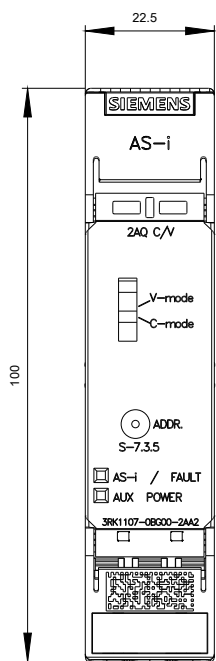
<http://support.automation.siemens.com/WW/CAXorder/default.aspx?lang=de&mlfb=3RK1107-0BG00-2AA2>

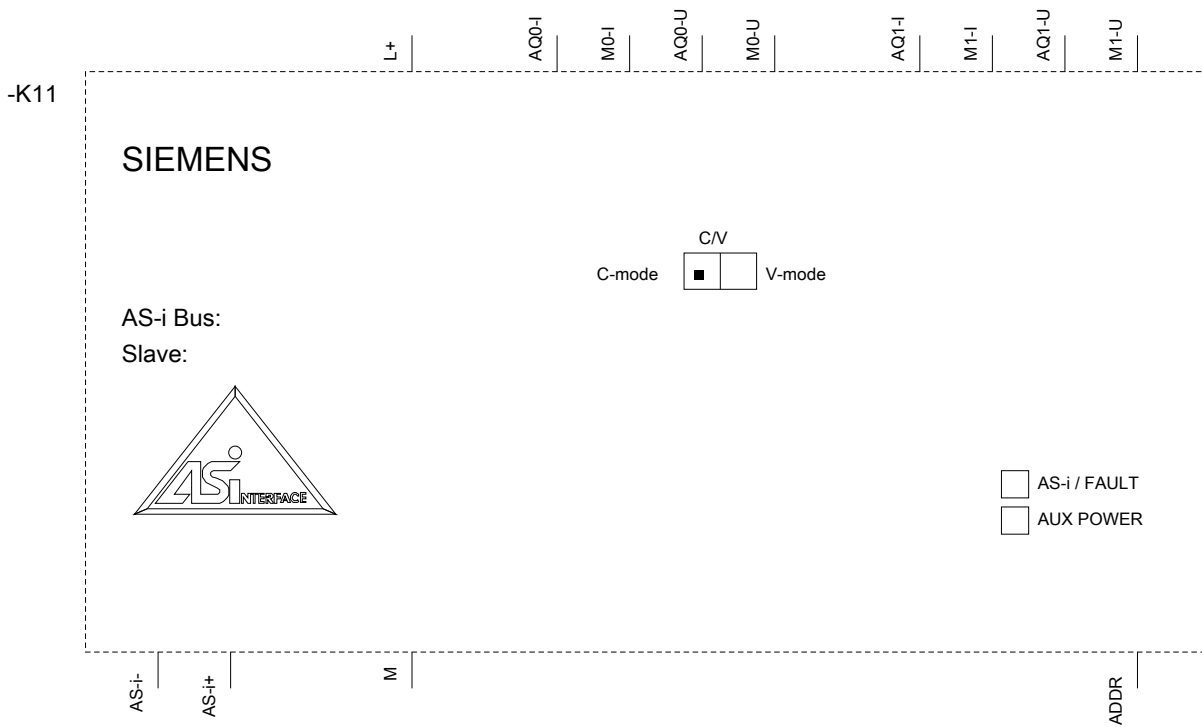
Service&Support (Handbücher, Betriebsanleitungen, Zertifikate, Kennlinien, FAQs,...)

<https://support.industry.siemens.com/cs/ww/de/ps/3RK1107-0BG00-2AA2>

Bilddatenbank (Produktfotos, 2D-Maßzeichnungen, 3D-Modelle, Geräteschaltpläne, EPLAN Makros, ...)

http://www.automation.siemens.com/bilddb/cax_de.aspx?mlfb=3RK1107-0BG00-2AA2&lang=de





letzte Änderung:

07.04.2017