

Festeinbau-Leistungsschalter 3-polig, Baugröße 1, IEC
 In=1600A bis 690V, AC 50/60Hz Icu=66kA bei 500V
 Frontanschluss oben/unten Doppelloch



Ausführung		
Produkt-Markename		SETRON
Produkt-Bezeichnung		offener Leistungsschalter 3WL
Ausführung des Produkts		IEC 60947-2
Ausführung des Betätigungselements		Drucktaster
Ausführung des Schaltantriebs		Handantrieb mit mechanischem Abruf
Ausführung des Schaltantriebs / Motorantrieb		Nein
Ausführung des Überstromauslösers		ETU15B





Allgemeine technische Daten		
Polzahl		3
Baugröße des Leistungsschalters		1
elektrische Lebensdauer (Schaltspiele) / typisch		20 000
Gebrauchskategorie		B
Leistungsschalter / Grundtyp		3WL1116
mechanische Lebensdauer (Schaltspiele) / typisch		20 000


Spannung		
Bemessungsisolationsspannung Ui	V	1 000


Schutzart und Schutzklasse		
----------------------------	--	--

Schutzart IP		IP20
Schutzfunktion des Überstromauslösers		LI
Verlustleistung		
Verlustleistung [W]		
• bei Bemessungswert Strom / bei AC / bei warmem Betriebszustand / je Pol	W	50
• maximal	W	150
Strom		
Dauerstrom / Bemessungswert	A	1 600
einstellbarer Ansprechwert Strom		
• des unverzögerten Kurzschlussauslösers / Anfangswert	A	3 200
• des unverzögerten Kurzschlussauslösers / Endwert	A	12 800
Kurzzeitstromfestigkeit (I_{cw})		
• befristet auf 0,5 s / Bemessungswert	kA	66
• befristet auf 1 s / Bemessungswert	kA	50
• befristet auf 2 s / Bemessungswert	kA	35
• befristet auf 3 s / Bemessungswert	kA	29
Hauptstromkreis		
Betriebsfrequenz		
• 1 / Bemessungswert	Hz	50
• 2 / Bemessungswert	Hz	60
Betriebsspannung		
• bei AC / bei 50/60 Hz / Bemessungswert	V	690
Betriebsstrom		
• bei 40 °C / Bemessungswert	A	1 600
• bei 50 °C / Bemessungswert	A	1 600
• bei 55 °C / Bemessungswert	A	1 600
• bei 60 °C / Bemessungswert	A	1 600
• bei 65 °C / Bemessungswert	A	1 600
• bei 70 °C / Bemessungswert	A	1 490
Eignung		
Eignung zur Verwendung		Anlagenschutz
Produktdetails		
Produktbestandteil		
• Auslöstmelder		Ja
• Spannungsauslöser		Ja
• Unterspannungsauslöser		Nein
Produkterweiterung / optional / Motorantrieb		Ja

Produktfunktion		
Produktfunktion		
• Erdschlussschutz		Nein
Anzeige und Bedienung		
Ausführung der Anzeige		Ohne Anzeige
Kurzschluss		
Ausschaltvermögen Betriebskurzschlussstrom (Ics)		
• bei 415 V / Bemessungswert	kA	66
• bei 500 V / Bemessungswert	kA	66
• bei 690 V / Bemessungswert	kA	50
Ausschaltvermögen Grenzkurzschlussstrom (Icu)		
• bei 415 V / Bemessungswert	kA	66
• bei 500 V / Bemessungswert	kA	66
• bei 690 V / Bemessungswert	kA	50
Anschlüsse		
Anordnung des elektrischen Anschlusses / für Hauptstromkreis		Hauptanschluss frontseitig oben/unten Doppelloch
Ausführung des elektrischen Anschlusses / für Hauptstromkreis		Schienenanschluss
Mechanischer Aufbau		
Höhe	mm	541
Breite	mm	320
Tiefe	mm	374
Befestigungsart		Festeinbau
Umgebungsbedingungen		
Umgebungstemperatur		
• während Betrieb / minimal	°C	-20
• während Betrieb / maximal	°C	70
• während Lagerung / minimal	°C	-40
• während Lagerung / maximal	°C	70
Approbationen Zertifikate		
Betriebsmittelkennzeichen		
• gemäß DIN EN 61346-2		Q
• gemäß DIN EN 81346-2		Q

allgemeine Produktzulassung			Konformitätserklärung	Prüfbescheinigungen	
				spezielle Prüfbescheinigungen	sonstig
CB	CCC	VDE	EG-Konf.	n	

Schiffbau					
					
ABS	BUREAU VERITAS	DNV	GL	LRS	PRS

Schiffbau	sonstiges	
	Umweltbestätigung	sonstig
RMRS		

Weitere Informationen

Industry Mall (Online-Bestellsystem)

<https://mall.industry.siemens.com/mall/de/de/Catalog/product?mlfb=3WL1116-3BB34-1GG4>

Service&Support (Handbücher, Betriebsanleitungen, Zertifikate, Kennlinien, FAQs,...)

<http://support.automation.siemens.com/WW/view/de/3WL1116-3BB34-1GG4/all>

Bilddatenbank (Produktfotos, 2D-Maßzeichnungen, 3D-Modelle, Geräteschaltpläne, ...)

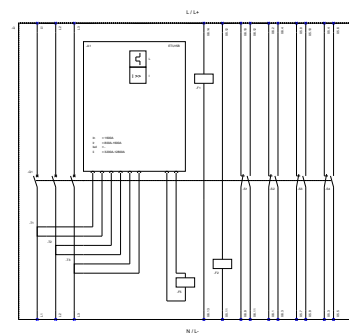
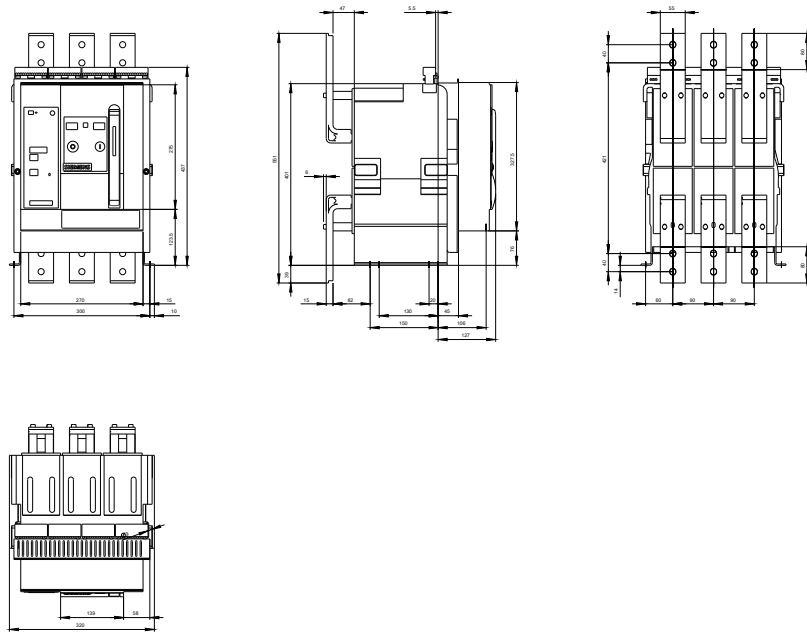
http://www.automation.siemens.com/bilddb/cax_de.aspx?mlfb=3WL1116-3BB34-1GG4

CAX-Online-Generator

<http://www.siemens.com/cax>

Ausschreibungstexte (Leistungsverzeichnisse)

<http://www.siemens.de/ausschreibungstexte>



© 2017 Siemens AG. Alle Rechte vorbehalten. Siemens AG ist die alleinige Eigentümerin der in diesem Dokument enthaltenen Informationen. Die Weitergabe oder die Nutzung dieser Informationen ist ohne schriftliche Genehmigung von Siemens AG ausdrücklich untersagt.

letzte Änderung:

28.02.2017