

AS-i SlimLine Compact Modul SC17.5 digital, A/B-Slave 4DI, IP20 4x  
Eingang für 2-Leiter Sensor Schraubklemmen Baubreite 17,5 mm



Abbildung ähnlich

<b>Produkt-Bezeichnung</b>	E/A-Modul Slimline Compact für den Einsatz im Schaltschrank
<b>Ausführung des Produkts</b>	AS-i SC17.5, 4DI A/B, 2 Leiter
<b>Allgemeine technische Daten</b>	
<b>Schutzart IP</b>	IP20
<b>Ausführung des Slave-Typs</b>	A/B-Slave
<b>AS-Interface-Slaveprofil wird unterstützt</b>	S-0.A.0
<b>ID1-Code</b>	7; Werkseinstellung, änderbar
<b>Betriebsspannung gemäß AS-Interface-Spezifikation</b>	18 ... 31,6 V
<b>Produktfunktion Geeignet für AS-i Power24V</b>	Ja
<b>aufgenommener Strom aus Profilleitungen des AS-Interface</b>	
• bei 30 V maximal	270 mA
• bei 24 V mit AS-i Power24V maximal	270 mA
<b>Art der Adresseinstellung der AS-i Slaves</b>	über Frontadressierbuchse
<b>Ausführung der Anzeige</b>	
• als Statusanzeige der Ein-/Ausgänge	LED gelb
• für AS-Interface	LED grün/rot

<b>Betriebsmittelkennzeichen</b>	
<ul style="list-style-type: none"> <li>gemäß DIN EN 61346-2</li> <li>gemäß DIN 40719 erweitert gemäß IEC 204-2 gemäß IEC 750</li> </ul>	K A
<b>Schockfestigkeit</b>	15g / 11 ms (Module) oder 10g / 11 ms (Module mit Geräteverbinder)

<b>Digitale Eingänge</b>	
<b>Anzahl der Digitaleingänge</b>	4
<b>Anzahl der Digitaleingänge sicherheitsgerichtet</b>	0
<b>Typ der Eingangs-Kennlinie</b>	PNP Type 2
<b>Art der Anschlusstechnik</b>	2-Leiter-Technik

<b>Sensorversorgung</b>	
<b>Art der Spannungsversorgung für Sensorversorgung</b>	über AS-Interface
<b>Strombelastbarkeit der Sensorversorgung für alle Eingänge bei Umgebungstemperatur 40 °C</b>	200 mA
<b>Eigenschaft der Sensorversorgung kurzschluss- und überlastfest</b>	Ja
<b>Spannungsabfall an der Sensorversorgung</b>	
<ul style="list-style-type: none"> <li>aus AS-Interface</li> </ul>	8,5 V

<b>Digitalausgänge</b>	
<b>Anzahl der Digitalausgänge</b>	0

<b>Analoge Eingänge</b>	
<b>Anzahl der Analogeingänge</b>	0

<b>Analoge Ausgänge</b>	
<b>Anzahl der Analogausgänge</b>	0






<b>Geräteverbinder</b>	
<b>Strombelastbarkeit der Schnittstelle zum Geräteverbinder</b>	
<ul style="list-style-type: none"> <li>für AS-Interface</li> </ul>	2 A

<b>Einbau/ Befestigung/ Abmessungen</b>	
<b>Befestigungsart</b>	Schraub- und Schnappbefestigung
<b>Höhe</b>	100 mm
<b>Breite</b>	17,5 mm
<b>Tiefe</b>	120 mm

<b>Umgebungsbedingungen</b>	
<b>Umgebungstemperatur</b>	
<ul style="list-style-type: none"> <li>während Betrieb</li> <li>während Lagerung</li> </ul>	-25 ... +70 °C -40 ... +85 °C

<b>Anschlüsse/Klemmen</b>	
<b>Ausführung des elektrischen Anschlusses</b>	

Approbationen/Zertifikate

allgemeine Produktzulassung	Konformitätserklärung	Prüfbescheinigungen	Schiffbau	sonstiges
 CSA	 UL	 EG-Konf.	 RMRS	 ASi

[Typprüfbescheinigung/Werkszeugnis](#)

sonstiges

[Bestätigungen](#)

Weitere Informationen

**Information- and Downloadcenter (Kataloge, Broschüren,...)**

<http://www.siemens.de/industrial-controls/catalogs>

**Industry Mall (Online-Bestellsystem)**

<https://mall.industry.siemens.com/mall/de/de/Catalog/product?mlfb=3RK2200-0CE00-2AA2>

**CAX-Online-Generator**

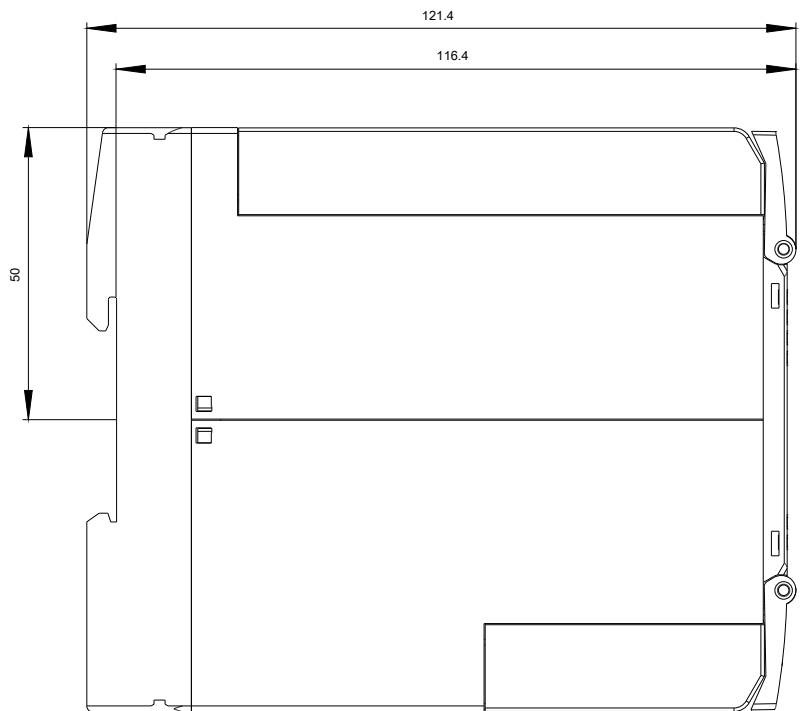
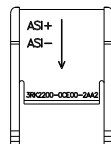
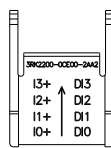
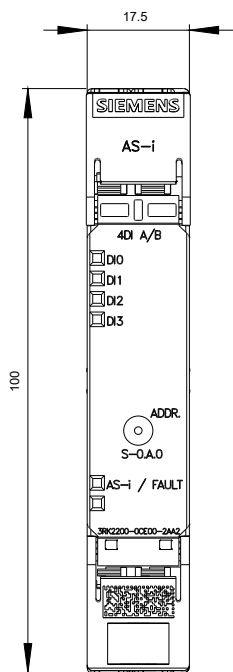
<http://support.automation.siemens.com/WW/CAXorder/default.aspx?lang=de&mlfb=3RK2200-0CE00-2AA2>

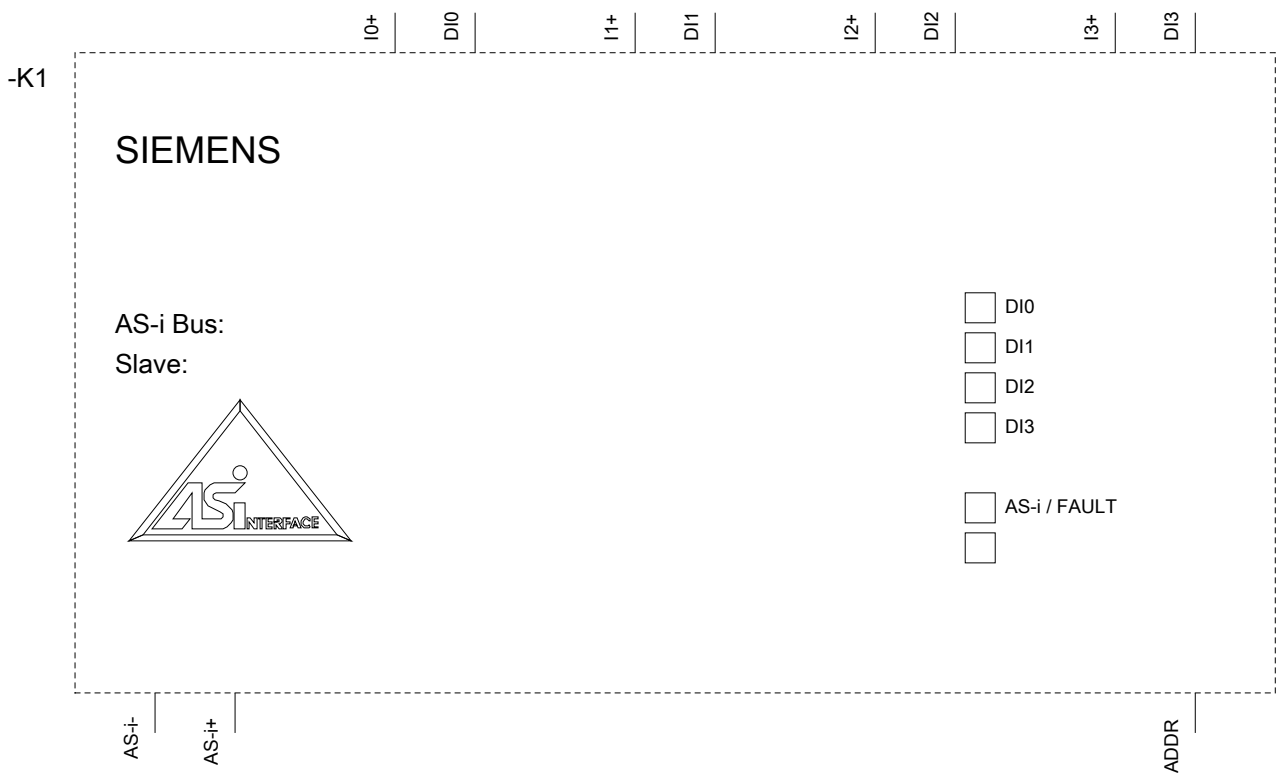
**Service&Support (Handbücher, Betriebsanleitungen, Zertifikate, Kennlinien, FAQs,...)**

<https://support.industry.siemens.com/cs/ww/de/ps/3RK2200-0CE00-2AA2>

**Bilddatenbank (Produktfotos, 2D-Maßzeichnungen, 3D-Modelle, Geräteschaltpläne, EPLAN Makros, ...)**

[http://www.automation.siemens.com/bilddb/cax\\_de.aspx?mlfb=3RK2200-0CE00-2AA2&lang=de](http://www.automation.siemens.com/bilddb/cax_de.aspx?mlfb=3RK2200-0CE00-2AA2&lang=de)





letzte Änderung:

13.04.2017