


Einschub-Leistungsschalter mit Einschubrahmen 3-polig, Baugröße 2, IEC In=3200A bis 690V, AC 50/60Hz
Icu=130kA bei 500V Anschluss rückseitig horizontal



Ausführung

Produkt-Markename		SETRON
Produkt-Bezeichnung		offener Leistungsschalter 3WL
Ausführung des Produkts		IEC 60947-2
Ausführung des Betätigungselements		Drucktaster
Ausführung des Schaltantriebs		Hand-/Motorantrieb mit mechanischem und elektrischem Abruf
Ausführung des Schaltantriebs / Motorantrieb		Ja
Ausführung des Überstromauslösers		ETU25B

Allgemeine technische Daten





Polzahl		3
Baugröße des Leistungsschalters		2
elektrische Lebensdauer (Schaltspiele) / typisch		10 000
Gebrauchskategorie		B
Leistungsschalter / Grundtyp		3WL1232
mechanische Lebensdauer (Schaltspiele) / typisch		10 000

Spannung

Bemessungsisolationsspannung Ui	V	1 000
---------------------------------	---	-------

Schutzart und Schutzklasse		
Schutzart IP		IP20
Schutzfunktion des Überstromauslösers		LSI
Verlustleistung		
Verlustleistung [W]		
• bei Bemessungswert Strom / bei AC / bei warmem Betriebszustand / je Pol	W	236,7
• maximal	W	710
Strom		
Dauerstrom / Bemessungswert	A	3 200
einstellbarer Ansprechwert Strom		
• des unverzögerten Kurzschlussauslösers / Anfangswert	A	50 000
• des unverzögerten Kurzschlussauslösers / Endwert	A	50 000
Kurzzeitstromfestigkeit (I_{cw})		
• befristet auf 0,5 s / Bemessungswert	kA	100
• befristet auf 1 s / Bemessungswert	kA	100
• befristet auf 2 s / Bemessungswert	kA	70
• befristet auf 3 s / Bemessungswert	kA	65
Hauptstromkreis		
Betriebsfrequenz		
• 1 / Bemessungswert	Hz	50
• 2 / Bemessungswert	Hz	60
Betriebsspannung		
• bei AC / bei 50/60 Hz / Bemessungswert	V	1 150
Betriebsstrom		
• bei 40 °C / Bemessungswert	A	3 200
• bei 50 °C / Bemessungswert	A	3 200
• bei 55 °C / Bemessungswert	A	3 200
• bei 60 °C / Bemessungswert	A	3 020
• bei 65 °C / Bemessungswert	A	3 020
• bei 70 °C / Bemessungswert	A	2 870
Eignung		
Eignung zur Verwendung		Anlagen- / Motorschutz
Produktdetails		
Produktbestandteil		
• Ausgelöstmelder		Ja
• Spannungsauslöser		Nein
• Unterspannungsauslöser		Nein

Produkterweiterung / optional / Motorantrieb		Nein
Produktfunktion		
Produktfunktion		
• Erdschlussschutz		Nein
Anzeige und Bedienung		
Ausführung der Anzeige		Ohne Anzeige
Kurzschluss		
Ausschaltvermögen Betriebskurzschlussstrom (Ics)		
• bei 415 V / Bemessungswert	kA	130
• bei 500 V / Bemessungswert	kA	130
• bei 690 V / Bemessungswert	kA	100
Ausschaltvermögen Grenzkurzschlussstrom (Icu)		
• bei 415 V / Bemessungswert	kA	130
• bei 500 V / Bemessungswert	kA	130
• bei 690 V / Bemessungswert	kA	100
Anschlüsse		
Anordnung des elektrischen Anschlusses / für Hauptstromkreis		Hauptanschluss rückseitig horizontal
Ausführung des elektrischen Anschlusses / für Hauptstromkreis		Schienenanschluss
Mechanischer Aufbau		
Höhe	mm	465,5
Breite	mm	460
Tiefe	mm	456
Befestigungsart		Einschub
Umgebungsbedingungen		
Umgebungstemperatur		
• während Betrieb / minimal	°C	-20
• während Betrieb / maximal	°C	70
• während Lagerung / minimal	°C	-40
• während Lagerung / maximal	°C	70
Approbationen Zertifikate		
Betriebsmittelkennzeichen		
• gemäß DIN EN 61346-2		Q
• gemäß DIN EN 81346-2		Q

allgemeine Produktzulassung	Konformitätserklärung	Prüfbescheinigungen	Schiffbau
 CCC	 VDE	 EG-Konf.	spezielle Prüfbescheinigungen sonstig  ABS

Schiffbau					
 BUREAU VERITAS	 DNV	 GL	 LRS	 PRS	 RMRS

sonstiges
Umweltbestätigung sonstig

Weitere Informationen

Industry Mall (Online-Bestellsystem)

<https://mall.industry.siemens.com/mall/de/de/Catalog/product?mlfb=3WL1232-5CB36-4AA2>

Service&Support (Handbücher, Betriebsanleitungen, Zertifikate, Kennlinien, FAQs,...)

<http://support.automation.siemens.com/WW/view/de/3WL1232-5CB36-4AA2/all>

Bilddatenbank (Produktfotos, 2D-Maßzeichnungen, 3D-Modelle, Geräteschaltpläne, ...)

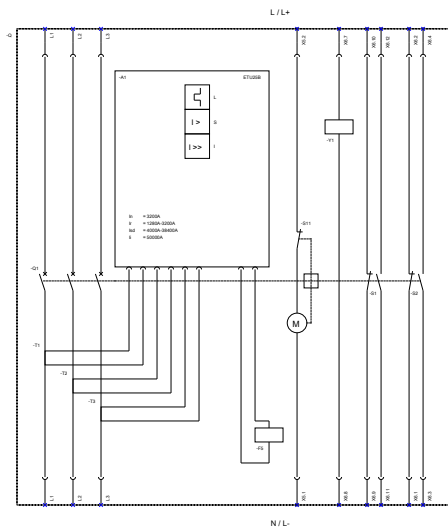
http://www.automation.siemens.com/bilddb/cax_de.aspx?mlfb=3WL1232-5CB36-4AA2

CAX-Online-Generator

<http://www.siemens.com/cax>

Ausschreibungstexte (Leistungsverzeichnisse)

<http://www.siemens.de/ausschreibungstexte>



L: Long Time Delay / (Überlastschutz) S: Short Time Delay / (Kurzschlussschutz, kurzzeitverzögernd) F: Fuses / (Kurzschlussschutz, unverzögernd)
 S-T: Thermal relay (thermal switch) / (Fusing in thermal) / (Thermal magnetic switch) / (Thermal magnetic switch, short time delay) / (Kurzschlussschutz, kurzzeitverzögernd)
 S-T: Thermal relay (thermal switch) / (Fusing in thermal) / (Thermal magnetic switch) / (Thermal magnetic switch, short time delay) / (Kurzschlussschutz, kurzzeitverzögernd)
 S-T: Thermal relay (thermal switch) / (Fusing in thermal) / (Thermal magnetic switch) / (Thermal magnetic switch, short time delay) / (Kurzschlussschutz, kurzzeitverzögernd)

letzte Änderung:

20.04.2017