

Festeinbau-Leistungsschalter 3-polig, Baugröße 2, IEC
In=1250A bis 690V, AC 50/60Hz Icu=80kA bei 500V
Frontanschluss oben/unten Einloch

Ausführung		
Produkt-Markename		SETRON
Produkt-Bezeichnung		offener Leistungsschalter 3WL
Ausführung des Produkts		IEC 60947-2
Ausführung des Betätigungselements		Drucktaster
Ausführung des Schaltantriebs		Handantrieb mit mechanischem Abruf
Ausführung des Schaltantriebs / Motorantrieb		Nein
Ausführung des Überstromauslösers		ETU45B

Allgemeine technische Daten		
Polzahl		3
Baugröße des Leistungsschalters		2
elektrische Lebensdauer (Schaltspiele) / typisch		15 000
Gebrauchskategorie		B
Leistungsschalter / Grundtyp		3WL1212
mechanische Lebensdauer (Schaltspiele) / typisch		15 000

Spannung		
Bemessungsisolationsspannung Ui	V	1 000

Schutzart und Schutzklasse		
Schutzart IP		IP20
Schutzfunktion des Überstromauslösers		LSIN

Verlustleistung		
Verlustleistung [W]		
• bei Bemessungswert Strom / bei AC / bei warmem Betriebszustand / je Pol	W	26,7
• maximal	W	80

Strom		
Dauerstrom / Bemessungswert	A	1 250
einstellbarer Ansprechwert Strom		
• des unverzögerten Kurzschlussauslösers / Anfangswert	A	1 875
• des unverzögerten Kurzschlussauslösers / Endwert	A	15 000
Kurzzeitstromfestigkeit (Icw)		
• befristet auf 0,5 s / Bemessungswert	kA	80

- befristet auf 1 s / Bemessungswert
- befristet auf 2 s / Bemessungswert
- befristet auf 3 s / Bemessungswert

kA	66
kA	46
kA	44

Hauptstromkreis

Betriebsfrequenz		
• 1 / Bemessungswert	Hz	50
• 2 / Bemessungswert	Hz	60
Betriebsspannung		
• bei AC / bei 50/60 Hz / Bemessungswert	V	690
Betriebsstrom		
• bei 40 °C / Bemessungswert	A	1 250
• bei 50 °C / Bemessungswert	A	1 250
• bei 55 °C / Bemessungswert	A	1 250

Eignung

Eignung zur Verwendung	Anlagen- / Motorschutz
-------------------------------	------------------------

Produktdetails

Produktbestandteil		
• Ausgelöstmelder		Ja
• Spannungsauslöser		Nein
• Unterspannungsauslöser		Nein
Produkterweiterung / optional / Motorantrieb		Ja

Produktfunktion

Produktfunktion		
• Erdschlussschutz		Nein

Anzeige und Bedienung

Ausführung der Anzeige	MIT 4-ZEILIGEM DISPLAY
-------------------------------	------------------------

Kurzschluss

Ausschaltvermögen Betriebskurzschlussstrom (Ics)		
• bei 415 V / Bemessungswert	kA	80
• bei 500 V / Bemessungswert	kA	80
• bei 690 V / Bemessungswert	kA	75
Ausschaltvermögen Grenzkurzschlussstrom (Icu)		
• bei 415 V / Bemessungswert	kA	80
• bei 500 V / Bemessungswert	kA	80
• bei 690 V / Bemessungswert	kA	75





Anschlüsse






Anordnung des elektrischen Anschlusses / für Hauptstromkreis	Hauptanschluss frontseitig oben/unten Einloch
Ausführung des elektrischen Anschlusses / für Hauptstromkreis	Schienenanschluss

Mechanischer Aufbau		
Höhe	mm	462
Breite	mm	460
Tiefe	mm	369
Befestigungsart		Festeinbau

Umgebungsbedingungen		
Umgebungstemperatur		
• während Betrieb / minimal	°C	-20
• während Betrieb / maximal	°C	55
• während Lagerung / minimal	°C	-40
• während Lagerung / maximal	°C	70

Approbationen Zertifikate		
Betriebsmittelkennzeichen		
• gemäß DIN EN 61346-2		Q
• gemäß DIN EN 81346-2		Q

allgemeine Produktzulassung	Konformitätserklärung	Prüfbescheinigungen	Schiffbau
 CCC	 VDE	 EG-Konf.	 ABS
		spezielle Prüfbescheinigungen <u>n</u>	sonstig

Schiffbau	sonstiges				
 BUREAU VERITAS	 GL	 LRS	 PRS	 RMRS	Umweltbestätigung

sonstiges
sonstig

Weitere Informationen
Industry Mall (Online-Bestellsystem) https://mall.industry.siemens.com/mall/de/de/Catalog/product?mlfb=3WL1212-3FB33-1AA2
Service&Support (Handbücher, Betriebsanleitungen, Zertifikate, Kennlinien, FAQs,...) http://support.automation.siemens.com/WW/view/de/3WL1212-3FB33-1AA2/all
Bilddatenbank (Produktfotos, 2D-Maßzeichnungen, 3D-Modelle, Geräteschaltpläne, ...) http://www.automation.siemens.com/bilddb/cax_de.aspx?mlfb=3WL1212-3FB33-1AA2
CAX-Online-Generator http://www.siemens.com/cax

letzte Änderung:

28.02.2017