

Einschub-Leistungsschalter mit Einschubrahmen 4-polig, Baugröße 2, IEC In=2000A bis 690V, AC 50/60Hz
Icu=80kA bei 500V Anschluss rückseitig horizontal

Ausführung		
Produkt-Markename		SETRON
Produkt-Bezeichnung		offener Leistungsschalter 3WL
Ausführung des Produkts		IEC 60947-2
Ausführung des Betätigungselements		Drucktaster
Ausführung des Schaltantriebs		Handantrieb mit mechanischem Abruf
Ausführung des Schaltantriebs / Motorantrieb		Nein
Ausführung des Überstromauslösers		ETU25B

Allgemeine technische Daten		
Polzahl		4
Baugröße des Leistungsschalters		2
elektrische Lebensdauer (Schaltspiele) / typisch		15 000
Gebrauchskategorie		B
Leistungsschalter / Grundtyp		3WL1220
mechanische Lebensdauer (Schaltspiele) / typisch		15 000

Spannung		
Bemessungsisolationsspannung Ui	V	1 000

Schutzart und Schutzklasse		
Schutzart IP		IP20
Schutzfunktion des Überstromauslösers		LSI

Verlustleistung		
Verlustleistung [W]		
• bei Bemessungswert Strom / bei AC / bei warmem Betriebszustand / je Pol	W	106,7
• maximal	W	320

Strom		
Dauerstrom / Bemessungswert	A	2 000
einstellbarer Ansprechwert Strom		
• des unverzögerten Kurzschlussauslösers / Anfangswert	A	40 000
• des unverzögerten Kurzschlussauslösers / Endwert	A	40 000
Kurzzeitstromfestigkeit (Icw)		
• befristet auf 0,5 s / Bemessungswert	kA	80

- befristet auf 1 s / Bemessungswert
- befristet auf 2 s / Bemessungswert
- befristet auf 3 s / Bemessungswert

kA	66
kA	46
kA	44

Hauptstromkreis

Betriebsfrequenz

- 1 / Bemessungswert
- 2 / Bemessungswert

Hz	50
Hz	60

Betriebsspannung

- bei AC / bei 50/60 Hz / Bemessungswert

V	690
---	-----

Betriebsstrom

- bei 40 °C / Bemessungswert
- bei 50 °C / Bemessungswert
- bei 55 °C / Bemessungswert
- bei 60 °C / Bemessungswert
- bei 65 °C / Bemessungswert
- bei 70 °C / Bemessungswert

A	2 000
A	2 000
A	2 000
A	2 000
A	2 000
A	2 000

Eignung

Eignung zur Verwendung

Anlagen- / Motorschutz

Produktdetails

Produktbestandteil

- Auslöstmelder
- Spannungsauslöser
- Unterspannungsauslöser

Ja
Ja
Nein

Produkterweiterung / optional / Motorantrieb

Ja

Produktfunktion

Produktfunktion

- Erdschlussschutz

Nein

Anzeige und Bedienung

Ausführung der Anzeige

Ohne Anzeige

Kurzschluss

Ausschaltvermögen Betriebskurzschlussstrom (Ics)

- bei 415 V / Bemessungswert
- bei 500 V / Bemessungswert
- bei 690 V / Bemessungswert

kA	80
kA	80
kA	75

Ausschaltvermögen Grenzkurzschlussstrom (Icu)

- bei 415 V / Bemessungswert
- bei 500 V / Bemessungswert
- bei 690 V / Bemessungswert

kA	80
kA	80
kA	75





Anschlüsse

Anordnung des elektrischen Anschlusses / für Hauptstromkreis		Hauptanschluss rückseitig horizontal
Ausführung des elektrischen Anschlusses / für Hauptstromkreis		Schienenanschluss

Mechanischer Aufbau		
Höhe	mm	465,5
Breite	mm	590
Tiefe	mm	456
Befestigungsart		Einschub

Umgebungsbedingungen		
Umgebungstemperatur		
• während Betrieb / minimal	°C	-20
• während Betrieb / maximal	°C	70
• während Lagerung / minimal	°C	-40
• während Lagerung / maximal	°C	70

Approbationen Zertifikate		
Betriebsmittelkennzeichen		
• gemäß DIN EN 61346-2		Q
• gemäß DIN EN 81346-2		Q

allgemeine Produktzulassung	Konformitätserklärung	Prüfbescheinigungen	Schiffbau
 CCC	 VDE	 EG-Konf.	<div> <div> spezielle Prüfbescheinigungen n </div> <div> sonstig </div> </div>  ABS

Schiffbau	sonstiges				
 BUREAU VERITAS	 GL	 LRS	 PRS	 RMRS	Umweltbestätigung

sonstiges
sonstig

Weitere Informationen
Industry Mall (Online-Bestellsystem) https://mall.industry.siemens.com/mall/de/de/Catalog/product?mlfb=3WL1220-3CB46-1DA2

Service&Support (Handbücher, Betriebsanleitungen, Zertifikate, Kennlinien, FAQs,...)

<http://support.automation.siemens.com/WW/view/de/3WL1220-3CB46-1DA2/all>

Bilddatenbank (Produktfotos, 2D-Maßzeichnungen, 3D-Modelle, Geräteschaltpläne, ...)

http://www.automation.siemens.com/bilddb/cax_de.aspx?mlfb=3WL1220-3CB46-1DA2

CAX-Online-Generator

<http://www.siemens.com/cax>

Ausschreibungstexte (Leistungsverzeichnisse)

<http://www.siemens.de/ausschreibungstexte>

letzte Änderung:

28.02.2017