

AS-i SlimLine Compact Modul SC22.5 digital, A/B-Slave 4DI/4DQ, IP20 4 x Eingang für 3-Leiter Sensor Sensorversorgung umschaltbar 4 x Ausgang, 2 A, DC 24 V maximal 4 A für alle Ausgänge Federzugklemmen Baubreite 22,5 mm



Abbildung ähnlich

Produkt-Bezeichnung	E/A-Modul Slimline Compact für den Einsatz im Schaltschrank
Ausführung des Produkts	AS-i SC22.5, 4DI/4DQ A/B
Allgemeine technische Daten	
Schutzart IP	IP20
Ausführung des Slave-Typs	A/B-Slave (Spec. 3.0)
AS-Interface-Slaveprofil wird unterstützt	S-7.A.7
ID1-Code	7; Einstellung unveränderbar
Betriebsspannung gemäß AS-Interface-Spezifikation	18 ... 31,6 V
Produktfunktion Geeignet für AS-i Power24V	Ja
aufgenommener Strom aus Profilleitungen des AS-Interface	
• bei 30 V maximal	270 mA
• bei 24 V mit AS-i Power24V maximal	270 mA
Art der Adresseinstellung der AS-i Slaves	über Frontadressierbuchse
Ausführung der Anzeige	
• als Statusanzeige der Ein-/Ausgänge	LED gelb/rot
• für AS-Interface	LED grün/rot

Betriebsmittelkennzeichen	<ul style="list-style-type: none"> gemäß DIN EN 61346-2 gemäß DIN 40719 erweitert gemäß IEC 204-2 gemäß IEC 750 	K A
Schockfestigkeit		15g / 11 ms (Module) oder 10g / 11 ms (Module mit Geräteverbinder)
sonstige Hinweise		Für die Versorgung der Ausgangskreise ist eine externe Zusatzeinspeisung (AUX POWER) von 20 bis 30 V DC notwendig. Die Zusatzeinspeisung muss der IEC 60990 (PELV), Schutzklasse III, entsprechen.

Digitale Eingänge	
Anzahl der Digitaleingänge	4
Anzahl der Digitaleingänge sicherheitsgerichtet	0
Typ der Eingangs-Kennlinie	PNP Type 2
Art der Anschlusstechnik	2- und 3-Leiter-Technik

Sensorversorgung	
Art der Spannungsversorgung für Sensorversorgung	AS-Interface / U_AUX umschaltbar
Strombelastbarkeit der Sensorversorgung für alle Eingänge bei Umgebungstemperatur 40 °C	500 mA
<ul style="list-style-type: none"> Anmerkung 	200 mA bei Versorgung über AS-Interface / 500 mA bei Versorgung über Uaux
Eigenschaft der Sensorversorgung kurzschluss- und überlastfest	Ja
Spannungsabfall an der Sensorversorgung	
<ul style="list-style-type: none"> aus AS-Interface aus externer Hilfsspannung 	8,5 V 1 V

Digitalausgänge	
Anzahl der Digitalausgänge	4
Ausführung des Schaltausgangs	Transistor (PNP)
Produktfunktion für Spannungsversorgung Verpolschutz	Ja
Eigenschaft des Ausgangs kurzschlussfest	Ja
Produktfunktion	Induktionsschutz eingebaut
Summenstrom der Digitalausgänge je Modul maximal	4 A
Art der Spannungsversorgung an den Ausgängen	über AUX POWER
Strombelastbarkeit des Halbleiterausgangs bei DC-13 bei 24 V	2 A

Analoge Eingänge	
Anzahl der Analogeingänge	0

Analoge Ausgänge	
Anzahl der Analogausgänge	0

Geräteverbinder

Strombelastbarkeit der Schnittstelle zum Geräteverbinder

- für AS-Interface 2 A
- für externe Hilfsspannung 4 A

Einbau/ Befestigung/ Abmessungen

Befestigungsart	Schraub- und Schnappbefestigung
Höhe	100 mm
Breite	22,5 mm
Tiefe	120 mm






Umgebungsbedingungen

Umgebungstemperatur	
• während Betrieb	-25 ... +70 °C
• während Lagerung	-40 ... +85 °C

Anschlüsse/Klemmen

Ausführung des elektrischen Anschlusses	
• der Ein- und Ausgänge	Federzugklemmen

Approbationen/Zertifikate

allgemeine Produktzulassung	Konformitätserklärung	Prüfbescheinigungen	Schiffbau	sonstiges
 CSA	 UL	 EG-Konf.	Typprüfbescheinigung/Werkszeugnis  RMRS	 ASi

sonstiges

[Bestätigungen](#)

Weitere Informationen

Information- and Downloadcenter (Kataloge, Broschüren,...)

<http://www.siemens.de/industrial-controls/catalogs>

Industry Mall (Online-Bestellsystem)

<https://mall.industry.siemens.com/mall/de/de/Catalog/product?mfb=3RK2400-2CG00-2AA2>

CAX-Online-Generator

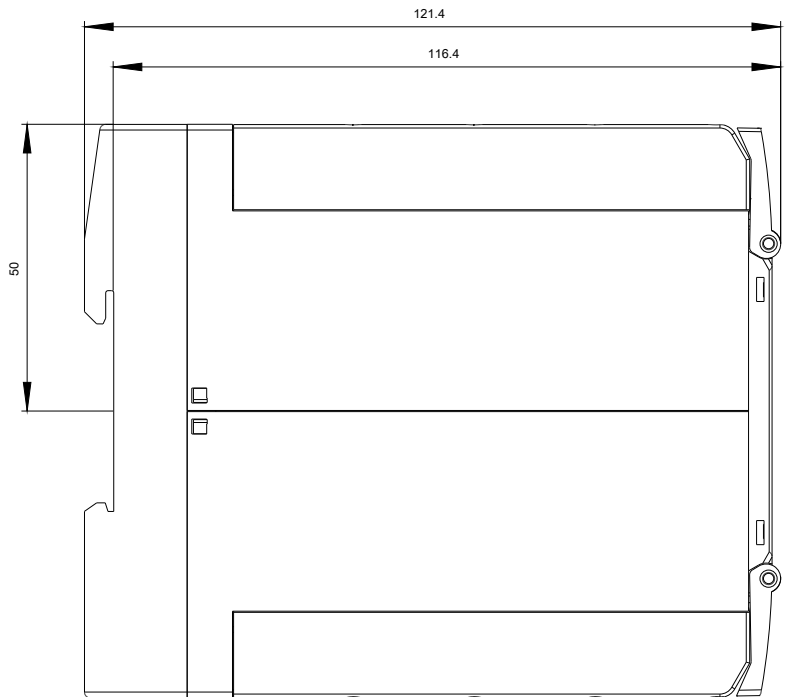
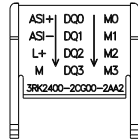
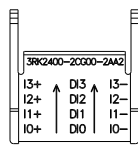
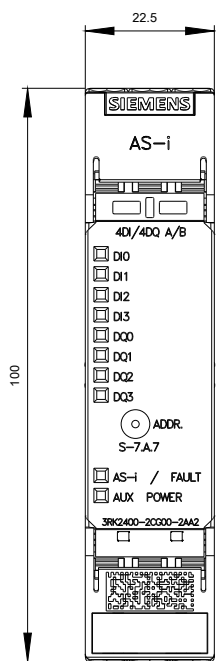
<http://support.automation.siemens.com/WW/CAXorder/default.aspx?lang=de&mfb=3RK2400-2CG00-2AA2>

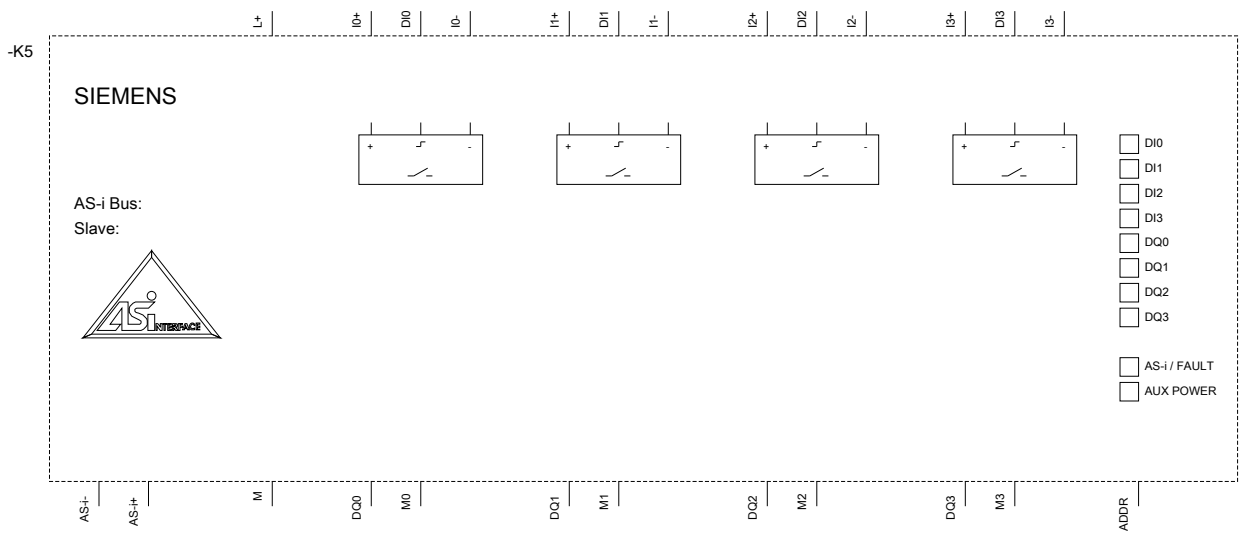
Service&Support (Handbücher, Betriebsanleitungen, Zertifikate, Kennlinien, FAQs,...)

<https://support.industry.siemens.com/cs/ww/de/ps/3RK2400-2CG00-2AA2>

Bilddatenbank (Produktfotos, 2D-Maßzeichnungen, 3D-Modelle, Geräteschaltpläne, EPLAN Makros, ...)

http://www.automation.siemens.com/bilddb/cax_de.aspx?mfb=3RK2400-2CG00-2AA2&lang=de





letzte Änderung:

07.04.2017