





Festeinbau-Leistungstrennschalter 3-polig, Baugröße 1, IEC In=630A bis 690V, AC 50/60Hz Icu=55kA bei 500V Anschluss rückseitig horizontal



Ausführung		
Produkt-Markename		SETRON
Produkt-Bezeichnung		offener Leistungsschalter 3WL
Ausführung des Produkts		IEC 60947-2
Ausführung des Betätigungselements		Drucktaster
Ausführung des Schaltantriebs		Hand-/Motorantrieb mit mechanischem und elektrischem Abruf
Ausführung des Schaltantriebs / Motorantrieb		Ja
Ausführung des Überstromauslösers		ohne
Allgemeine technische Daten		
Polzahl		3
Baugröße des Leistungsschalters		1
elektrische Lebensdauer (Schaltspiele) / typisch		20 000
Gebrauchskategorie		B
Leistungsschalter / Grundtyp		3WL1106
mechanische Lebensdauer (Schaltspiele) / typisch		20 000
Spannung		
Bemessungsisolationsspannung Ui	V	1 000

Schutzart und Schutzklasse		
Schutzart IP		IP20
Schutzfunktion des Überstromauslösers		ohne
Verlustleistung		
Verlustleistung [W]		
<ul style="list-style-type: none"> • bei Bemessungswert Strom / bei AC / bei warmem Betriebszustand / je Pol 	W	33,3
<ul style="list-style-type: none"> • maximal 	W	100
Strom		
Betriebsstrom / bei 45 °C / Bemessungswert	A	630
Dauerstrom / Bemessungswert	A	630
Kurzzeitstromfestigkeit (I_{cw})		
<ul style="list-style-type: none"> • befristet auf 0,5 s / Bemessungswert 	kA	55
<ul style="list-style-type: none"> • befristet auf 2 s / Bemessungswert 	kA	29,5
<ul style="list-style-type: none"> • befristet auf 3 s / Bemessungswert 	kA	24
Hauptstromkreis		
Betriebsfrequenz		
<ul style="list-style-type: none"> • 1 / Bemessungswert 	Hz	50
<ul style="list-style-type: none"> • 2 / Bemessungswert 	Hz	60
Betriebsspannung		
<ul style="list-style-type: none"> • bei AC / bei 50/60 Hz / Bemessungswert 	V	690
Betriebsstrom		
<ul style="list-style-type: none"> • bei 40 °C / Bemessungswert • bei 50 °C / Bemessungswert • bei 55 °C / Bemessungswert • bei 60 °C / Bemessungswert • bei 65 °C / Bemessungswert • bei 70 °C / Bemessungswert 	A	630
	A	630
	A	630
	A	630
	A	630
	A	630
	A	630
Hilfsstromkreis		
Anzahl der Öffner / für Hilfskontakte		4
Anzahl der Schließer / für Hilfskontakte		4
Eignung		
Eignung zur Verwendung		Schalteinheit ohne Auslöser
Produktdetails		
Produktbestandteil		
<ul style="list-style-type: none"> • Ausgelöstmelder 		Nein
<ul style="list-style-type: none"> • Spannungsauslöser 		Ja
<ul style="list-style-type: none"> • Unterspannungsauslöser 		Nein
Produkterweiterung / optional / Motorantrieb		Nein

Produktfunktion		
Produktfunktion		
• Erdschlussschutz		Nein
Anzeige und Bedienung		
Ausführung der Anzeige		Ohne Anzeige
Kurzschluss		
Ausschaltvermögen Betriebskurzschlussstrom (Ics)		
• bei 415 V / Bemessungswert	kA	55
• bei 500 V / Bemessungswert	kA	55
• bei 690 V / Bemessungswert	kA	42
Ausschaltvermögen Grenzkurzschlussstrom (Icu)		
• bei 415 V / Bemessungswert	kA	55
• bei 500 V / Bemessungswert	kA	55
• bei 690 V / Bemessungswert	kA	42
Kurzzeitstromfestigkeit (Icw) / befristet auf 1 s / Bemessungswert	kA	42
Anschlüsse		
Anordnung des elektrischen Anschlusses / für Hauptstromkreis		Hauptanschluss rückseitig horizontal
Ausführung des elektrischen Anschlusses / für Hauptstromkreis		Schienenanschluss
Mechanischer Aufbau		
Höhe	mm	439,5
Breite	mm	320
Tiefe	mm	337
Befestigungsart		Festeinbau
Umgebungsbedingungen		
Umgebungstemperatur		
• während Betrieb / minimal	°C	-25
• während Betrieb / maximal	°C	70
• während Lagerung / minimal	°C	-40
• während Lagerung / maximal	°C	70
Approbationen Zertifikate		
Betriebsmittelkennzeichen		
• gemäß DIN EN 61346-2		Q
• gemäß DIN EN 81346-2		Q

allgemeine Produktzulassung		Konformitätserklärung	Prüfbescheinigungen		Schiffbau
 CCC	 VDE	 EG-Konf.	Sonstige	spezielle Prüfbescheinigungen n	 ABS

Schiffbau					
 BUREAU VERITAS	 DNV	 GL	 LRS	 PRS	 RMRS

sonstiges	
Umweltbestätigung	Sonstige

Weitere Informationen

Industry Mall (Online-Bestellsystem)

<https://mall.industry.siemens.com/mall/de/de/Catalog/product?mlfb=3WL1106-2AA32-4GB4>

Service&Support (Handbücher, Betriebsanleitungen, Zertifikate, Kennlinien, FAQs,...)

<https://support.industry.siemens.com/cs/ww/de/ps/3WL1106-2AA32-4GB4>

Bilddatenbank (Produktfotos, 2D-Maßzeichnungen, 3D-Modelle, Geräteschaltpläne, ...)

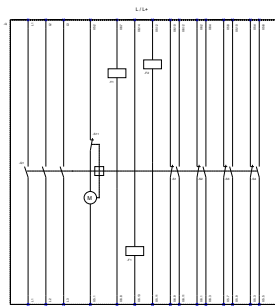
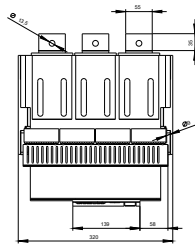
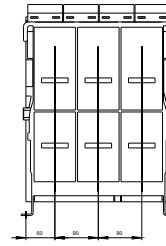
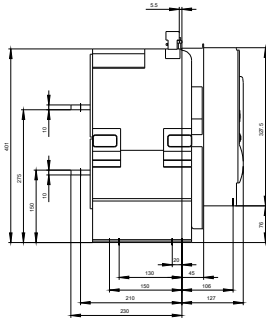
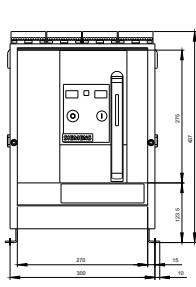
http://www.automation.siemens.com/bilddb/cax_de.aspx?mlfb=3WL1106-2AA32-4GB4

CAX-Online-Generator

<http://www.siemens.com/cax>

Ausschreibungstexte (Leistungsverzeichnisse)

<http://www.siemens.de/ausschreibungstexte>



1) Die Abbildungen stellen die typische Ausführung dar. Änderungen sind ohne weiteres möglich.
 2) Die Abbildungen stellen die typische Ausführung dar. Änderungen sind ohne weiteres möglich.
 3) Die Abbildungen stellen die typische Ausführung dar. Änderungen sind ohne weiteres möglich.

letzte Änderung:

15.09.2017