

Einschub-Leistungsschalter mit Einschubrahmen 3-polig, Baugröße 1, IEC In=1600A bis 690V, AC 50/60Hz Icu=66kA bei 500V Anschluss rückseitig vertikal

Ausführung		
Produkt-Markename		SENTRON
Produkt-Bezeichnung		offener Leistungsschalter 3WL
Ausführung des Produkts		IEC 60947-2
Ausführung des Betätigungselements		Drucktaster
Ausführung des Schaltantriebs		Handantrieb mit mechanischem Abruf
Ausführung des Schaltantriebs / Motorantrieb		Nein
Ausführung des Überstromauslösers		ETU45B
Allgemeine technische Daten		
Polzahl		3
Baugröße des Leistungsschalters		1
elektrische Lebensdauer (Schaltspiele) / typisch		20 000
Gebrauchskategorie		B
Leistungsschalter / Grundtyp		3WL1116
mechanische Lebensdauer (Schaltspiele) / typisch		20 000
Spannung		
Bemessungsisolationsspannung Ui	V	1 000
Schutzart und Schutzklasse		
Schutzart IP		IP20
Schutzfunktion des Überstromauslösers		LSING
Verlustleistung		
Verlustleistung [W]		
<ul style="list-style-type: none"> • bei Bemessungswert Strom / bei AC / bei warmem Betriebszustand / je Pol 	W	116,7
<ul style="list-style-type: none"> • maximal 	W	350
Strom		
Dauerstrom / Bemessungswert	A	1 600
einstellbarer Ansprechwert Strom		
<ul style="list-style-type: none"> • des unverzögerten Kurzschlussauslösers / Anfangswert 	A	2 400
<ul style="list-style-type: none"> • des unverzögerten Kurzschlussauslösers / Endwert 	A	19 200
Kurzzeitstromfestigkeit (Icw)		
<ul style="list-style-type: none"> • befristet auf 0,5 s / Bemessungswert 	kA	66

- befristet auf 1 s / Bemessungswert
- befristet auf 2 s / Bemessungswert
- befristet auf 3 s / Bemessungswert

kA	50
kA	35
kA	29

Hauptstromkreis

Betriebsfrequenz		
• 1 / Bemessungswert	Hz	50
• 2 / Bemessungswert	Hz	60
Betriebsspannung		
• bei AC / bei 50/60 Hz / Bemessungswert	V	690
Betriebsstrom		
• bei 40 °C / Bemessungswert	A	1 600
• bei 50 °C / Bemessungswert	A	1 600
• bei 55 °C / Bemessungswert	A	1 600

Eignung

Eignung zur Verwendung	Anlagen- / Motorschutz
-------------------------------	------------------------

Produktdetails

Produktbestandteil		
• Auslöstmelder		Ja
• Spannungsauslöser		Nein
• Unterspannungsauslöser		Nein
Produkterweiterung / optional / Motorantrieb		Ja

Produktfunktion

Produktfunktion		
• Erdschlussschutz		Ja

Anzeige und Bedienung

Ausführung der Anzeige	MIT 4-ZEILIGEM DISPLAY
-------------------------------	------------------------

Kurzschluss

Ausschaltvermögen Betriebskurzschlussstrom (Ics)		
• bei 415 V / Bemessungswert	kA	66
• bei 500 V / Bemessungswert	kA	66
• bei 690 V / Bemessungswert	kA	50
Ausschaltvermögen Grenzkurzschlussstrom (Icu)		
• bei 415 V / Bemessungswert	kA	66
• bei 500 V / Bemessungswert	kA	66
• bei 690 V / Bemessungswert	kA	50





Anschlüsse

Anordnung des elektrischen Anschlusses / für Hauptstromkreis	Hauptanschluss rückseitig vertikal
Ausführung des elektrischen Anschlusses / für Hauptstromkreis	Schienenanschluss


Mechanischer Aufbau		
Höhe	mm	460
Breite	mm	320
Tiefe	mm	458,5
Befestigungsart		Einschub

Umgebungsbedingungen		
Umgebungstemperatur		
• während Betrieb / minimal	°C	-20
• während Betrieb / maximal	°C	55
• während Lagerung / minimal	°C	-40
• während Lagerung / maximal	°C	70

Approbationen Zertifikate		
Betriebsmittelkennzeichen		
• gemäß DIN EN 61346-2		Q
• gemäß DIN EN 81346-2		Q

allgemeine Produktzulassung	Konformitätserklärung	Prüfbescheinigungen
 CB  CCC  VDE  EG-Konf.		spezielle Prüfbescheinigungen n sonstig

Schiffbau					
 ABS	 BUREAU VERITAS	 DNV	 GL	 LRS	 PRS

Schiffbau	sonstiges
 RMRS	Umweltbestätigung sonstig

Weitere Informationen
Industry Mall (Online-Bestellsystem) https://mall.industry.siemens.com/mall/de/de/Catalog/product?mlfb=3WL1116-3FG37-1AA2
Service&Support (Handbücher, Betriebsanleitungen, Zertifikate, Kennlinien, FAQs,...) http://support.automation.siemens.com/WW/view/de/3WL1116-3FG37-1AA2/all
Bilddatenbank (Produktfotos, 2D-Maßzeichnungen, 3D-Modelle, Geräteschaltpläne, ...) http://www.automation.siemens.com/bilddb/cax_de.aspx?mlfb=3WL1116-3FG37-1AA2
CAX-Online-Generator http://www.siemens.com/cax

letzte Änderung:

28.02.2017