

Ausgangskoppler Optokoppler 1 S, Transistor, DC 24 V
 Ausgang max. DC 30 V, 5 A kurzschlussfest mit H-0-A-
 Schalter Federzuganschluss (Push-In) Baubreite 6,2
 mm thermischer Strom 5A



Abbildung ähnlich

Produkt-Markename		SIRIUS
Produkt-Bezeichnung		Koppelrelais mit Halbleiterausgang (nicht steckbar)
Ausführung des Produkts		Ausgangskoppelglieder

Allgemeine technische Daten		
Produktbestandteil Stecksocket		Nein
Produktbestandteil Relaisausgang		Nein
Produktbestandteil Halbleiterausgang		Ja
aufgenommene Wirkleistung	W	0,3
Isolationsspannung für Überspannungskategorie III nach IEC 60664		
<ul style="list-style-type: none"> • bei Verschmutzungsgrad 3 Bemessungswert 	V	50
Spannungsart		DC
thermischer Strom	A	5
Ausführung der Schaltfunktion zwangsgeführt		Nein
Spannungsfall bei durchgeschaltetem Zustand maximal	mV	80
Schaltspannung des Halbleiterausgangs		
<ul style="list-style-type: none"> • bei DC 	V	10 ... 30

Strombelastbarkeit des Halbleiterausgangs		
• bei DC	mA	5 ... 5 A
Leckstrom der Elektronik bei Ansteuerung mit Signal <0>	mA	0,02
Schockfestigkeit gemäß IEC 60068-2-27		Sinushalbwellen 15g / 11 ms
Schwingfestigkeit gemäß IEC 60068-2-6		6 ... 150 Hz: 2g
Stoßspannungsfestigkeit Bemessungswert	kV	2,5
Schutzart IP		IP20
Betriebsmittelkennzeichen		
• gemäß DIN EN 81346-2		K
• gemäß DIN EN 61346-2		K
Ausführung der Anzeige LED		Ja
Schaltfrequenz	Hz	100

Steuerstromkreis/ Ansteuerung

Steuerspeisespannung		
• bei DC Bemessungswert	V	11 ... 30
Arbeitsbereichsfaktor Steuerspeisespannung Bemessungswert		
• bei DC		1 ... 1

Hilfsstromkreis

Art des Schaltkontakts		Schließer
Ausführung des elektrischen Anschlusses für Hilfs- und Steuerstromkreis		Federzuganschluss (Push-In)
Anzahl der Schließer für Hilfskontakte		1

Eingänge/ Ausgänge

Eigenschaft des Ausganges kurzschlussfest		Ja
--	--	----

Elektromagnetische Verträglichkeit

EMV-Störaussendung gemäß IEC 60947-1		Umgebung A (Industriebereich)
EMV-Störfestigkeit gemäß IEC 60947-1		entspricht Schärfegrad 3
feldgebundene Störeinkopplung gemäß IEC 61000-4-3		10 V/m
leitungsgebundene Störeinkopplung		
• durch Leiter-Erde Surge gemäß IEC 61000-4-5		2 kV
• durch Leiter-Leiter Surge gemäß IEC 61000-4-5		1 kV
• durch Burst gemäß IEC 61000-4-4		2 kV
elektrostatische Entladung gemäß IEC 61000-4-2		6 kV Kontaktentladung / 8 kV Luftentladung

Anschlüsse/Klemmen

Art der anschließbaren Leiterquerschnitte		
• eindrätig		1x (0,25 ... 2,5 mm ²)
• feindrätig mit Aderendbearbeitung		1x (0,25 ... 1,5 mm ²)

<ul style="list-style-type: none"> • feindrätig ohne Aderendbearbeitung • bei AWG-Leitungen eindrätig • bei AWG-Leitungen mehrdrätig 		1x (0,25 ... 2,5 mm ²) 1x (20 ... 14) 1x (20 ... 14)
anschließbarer Leiterquerschnitt		
<ul style="list-style-type: none"> • eindrätig • feindrätig mit Aderendbearbeitung • feindrätig ohne Aderendbearbeitung 	mm ²	0,25 ... 2,5
	mm ²	0,25 ... 1,5
	mm ²	0,25 ... 2,5
AWG-Nummer als kodierter anschließbarer Leiterquerschnitt		
<ul style="list-style-type: none"> • mehrdrätig • eindrätig 		20 ... 14
		20 ... 14
Leitungslänge		
<ul style="list-style-type: none"> • bei DC maximal 	m	1 000

Einbau/ Befestigung/ Abmessungen

Einbaulage		beliebig
Befestigungsart		Schnappbefestigung
Höhe	mm	93
Breite	mm	6,2
Tiefe	mm	75
einzuhaltender Abstand		
<ul style="list-style-type: none"> • bei Reihenmontage <ul style="list-style-type: none"> — vorwärts — rückwärts — aufwärts — abwärts — seitwärts • zu geerdeten Teilen <ul style="list-style-type: none"> — vorwärts — rückwärts — aufwärts — abwärts — seitwärts • zu spannungsführenden Teilen <ul style="list-style-type: none"> — vorwärts — rückwärts — aufwärts — abwärts — seitwärts 	mm	0
	mm	0
	mm	0
	mm	0
	mm	0
	mm	0
	mm	0
	mm	0
	mm	0
	mm	0
	mm	0
	mm	0
	mm	0
	mm	0
	mm	0
	mm	0

Umgebungsbedingungen

Aufstellungshöhe bei Höhe über NN maximal	m	2 000
Umgebungstemperatur		

- während Betrieb
- während Lagerung
- während Transport

°C	-25 ... +60
°C	-40 ... +85
°C	-40 ... +85
relative Luftfeuchte während Betrieb	%
	10 ... 95

Weitere Informationen

Information- and Downloadcenter (Kataloge, Broschüren,...)

<http://www.siemens.de/industrial-controls/catalogs>

Industry Mall (Online-Bestellsystem)

<https://mall.industry.siemens.com/mall/de/de/Catalog/product?mfb=3RQ3065-2SM30>

CAX-Online-Generator

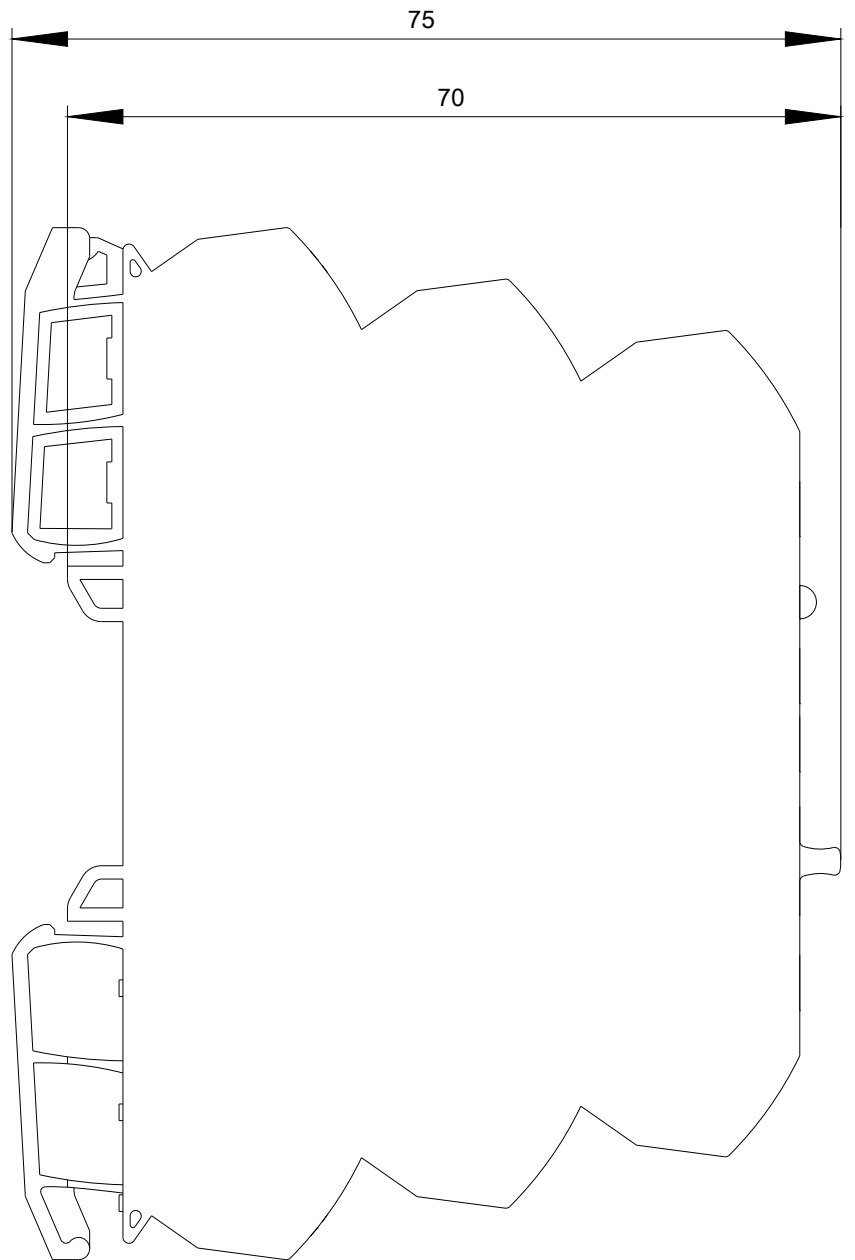
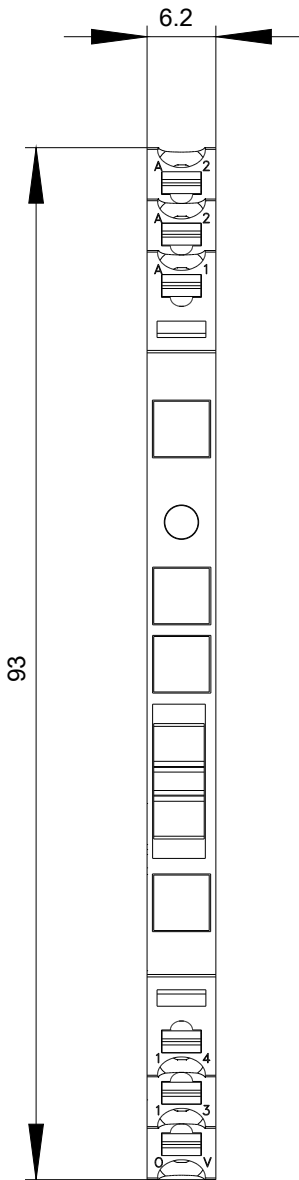
<http://support.automation.siemens.com/WW/CAXorder/default.aspx?lang=de&mfb=3RQ3065-2SM30>

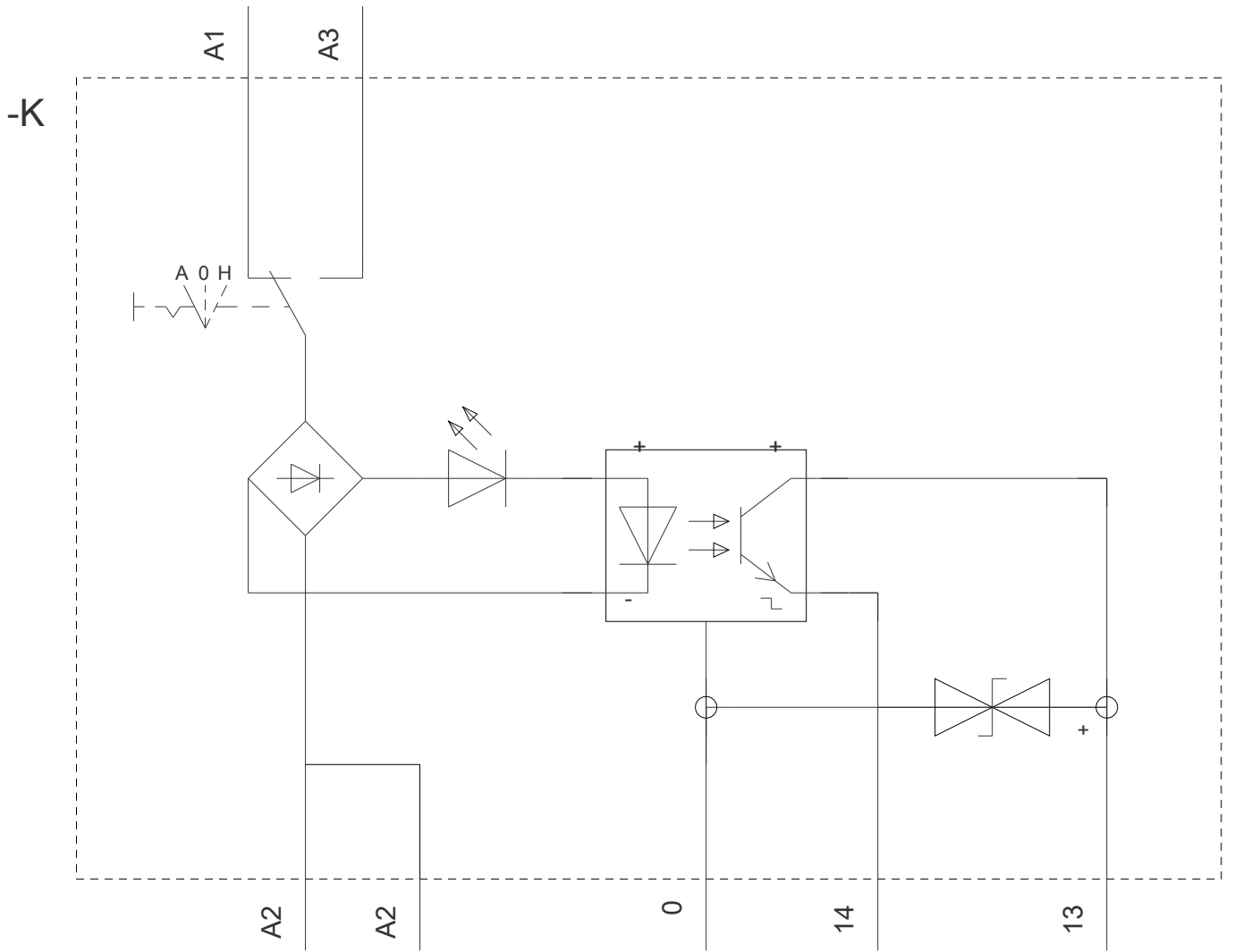
Service&Support (Handbücher, Betriebsanleitungen, Zertifikate, Kennlinien, FAQs,...)

<https://support.industry.siemens.com/cs/ww/de/ps/3RQ3065-2SM30>

Bilddatenbank (Produktfotos, 2D-Maßzeichnungen, 3D-Modelle, Geräteschaltpläne, EPLAN Makros, ...)

http://www.automation.siemens.com/bilddb/cax_de.aspx?mfb=3RQ3065-2SM30&lang=de





letzte Änderung:

05.04.2017