

SETRON, Sicherungslasttrennschalter 3NP1, 3-polig, NH000, 160 A, für Aufbau und Einbau auf Montageplatte, Rahmenklemme, Abdeckebene 45mm



Ausführung	
Produkt-Markename	SETRON
Produkt-Bezeichnung	Sicherungslasttrennschalter 3NP1
Ausführung des Produkts	Abdeckebene 45 mm
Ausführung der Sicherungsüberwachung	ohne
Ausführung des Betätigungselements	Deckelgriff
Ausführung des Lastschalters / Leistenform	Nein
Ausführung des Schaltantriebs / Motorantrieb	Nein

Allgemeine technische Daten	
Polzahl	3
Bauart des Geräts	für Aufbau und Einbau auf Montageplatte
Baugröße der Trennlasche	0
Baugröße des Sicherungseinsatzes	NH000
Dauerstrom / bei 35 °C / Bemessungswert	160 A
Durchlassstrom / bei geschlossenem Schalter / maximal zulässig	15 kA
Durchlasswert I**2t, max. / 500 V	56 000 A ² ·s
Leistungsfaktor	
• bei AC-22 B	0,65

• bei AC-23 B	0,45
• bei kapazitiver Last	-0,25
Leistungsschalter / Grundtyp	3NP11
mechanische Lebensdauer (Schaltspiele) / typisch	2 000
Sicherungssystem	NH-Sicherung

Spannung

Isolationsspannung / Bemessungswert	690 V
Leistungsfaktor / bei AC-21 B	0,95
Stoßspannungsfestigkeit / Bemessungswert	8 kV

Schutzart und Schutzklasse

Schutzart IP	
• bei geschlossenem Schalter / mit Blende oder Kabelschuhabdeckung	IP40
• bei geschlossenem Schalter / ohne Blende oder Kabelschuhabdeckung	IP30
• frontseitig	IP40
• offen	IP20

Verlustleistung

Verlustleistung [W]	
• bei Bemessungswert Strom / bei AC / bei warmem Betriebszustand / je Pol	3 W
• maximal	9 W

Strom

Dauerstrom	
• Bemessungswert	100 A
• bei 40 °C / Bemessungswert	150 A
• bei 45 °C / Bemessungswert	140 A
• bei 50 °C / Bemessungswert	130 A
• bei 55 °C / Bemessungswert	120 A
Durchlassstrom / bei zügigem Einschalten / maximal zulässig	10 kA
Durchlassstrom / I_c / maximal zulässig	
• 400 V	15 000 A
• 500V	15 000 A
Durchlasswert I**2t, max. / 400 V	56 000 A ² ·s

Hauptstromkreis

Betriebsspannung	
• bei AC / Bemessungswert / maximal	690 V
• bei DC / Bemessungswert	440 V
• bei DC / Bemessungswert / maximal	440 V
Betriebsstrom / bei kapazitiver Last	

- bei 400 V / maximal
- bei 500 V / maximal

72 A

55 A

Eignung

Eignung zur Verwendung

- Hauptschalter
- Lasttrennschalter
- NOT-AUS-Schalter
- Sicherheitsschalter
- Wartungs-/Reparaturschalter

Nein

Ja

Nein

Ja

Ja

Produktdetails

Produktausstattung / Verriegelung

Ja

Produktbestandteil

- Auslöstmelder
- Phasenausfallüberwachung
- Unterspannungsauslöser
- Unterspannungsauslöser mit voreilem Kontakt

Nein

Nein

Nein

Nein

Produkteigenschaft / plombierbar

Ja

Produktweiterung

- Hilfsschalter
- optional
 - Abschließbarkeit
 - Motorantrieb
 - Phasenausfallüberwachung
 - Sicherungsüberwachung
 - Spannungsauslöser
 - Überspannungsschutzüberwachung

Ja

Ja

Nein

Ja

Ja

Nein

Ja

Produktfunktion

Produktfunktion

- Sicherungsüberwachung
- Überspannungsschutzüberwachung

Nein

Nein

Kurzschluss

bedingter Kurzschlussstrom (I_q)

- Bemessungswert
- bei AC / bei 500 V / bei zügigem Einschalten / Bemessungswert
- bei AC / bei 690 V / bei zügigem Einschalten / Bemessungswert
- bei geschlossenem Schalter / bei AC / bei 500 V / Bemessungswert

80 kA

80 kA

80 kA

120 kA

• bei geschlossenem Schalter / bei AC / bei 690 V / Bemessungswert	120 kA
--	--------

Anschlüsse

Anordnung des elektrischen Anschlusses / für Hauptstromkreis	sonstige
anschließbarer Leiterquerschnitt / für Hauptkontakte	
• eindrätig oder mehrdrätig / minimal	1,5 mm ²
• eindrätig oder mehrdrätig / maximal	50 mm ²
• feindrätig / mit Aderendbearbeitung / minimal	1,5 mm ²
• feindrätig / mit Aderendbearbeitung / maximal	35 mm ²
• mehrdrätig / minimal	1,5 mm ²
• mehrdrätig / maximal	50 mm ²
Anzugsdrehmoment / bei Schraubanschluss	
• minimal	3,5 N·m
• maximal	4 N·m
Ausführung des elektrischen Anschlusses / für Hauptstromkreis	Rahmenklemme

Mechanischer Aufbau





Höhe	141,7 mm
Breite	88,8 mm
Tiefe	76,6 mm
Einbaulage	horizontal/vertikal
Befestigungsart	Montageplatte
Befestigungsart	
• Bodenmontage	Ja
• Frontmontage	Nein
• Frontmontage mit 4-Loch Befestigung	Nein
• Frontmontage mit Zentralbefestigung	Nein
• Schienen-Montage	Nein
Nettogewicht	0,47 kg

Umgebungsbedingungen

Verschmutzungsgrad	3
Umgebungstemperatur	
• während Betrieb / minimal	-25 °C
• während Betrieb / maximal	55 °C
• während Lagerung / minimal	-50 °C
• während Lagerung / maximal	80 °C

Approbationen Zertifikate

Betriebsmittelkennzeichen	
• gemäß DIN EN 61346-2	Q
• gemäß DIN EN 81346-2	Q

allgemeine Produktzulassung	Konformitätserklärung	Prüfbescheinigungen	Schiffbau
 CCC	 UL	 EG-Konf.	Typprüfbescheinigung/Werkszeugnis spezielle Prüfbescheinigungen  LRS

Weitere Informationen

Information- and Downloadcenter (Kataloge, Broschüren,...)

<http://www.siemens.de/lowvoltage/kataloge>

Industry Mall (Online-Bestellsystem)

<https://mall.industry.siemens.com/mall/de/de/Catalog/product?mlfb=3NP1123-1CA20>

Service&Support (Handbücher, Betriebsanleitungen, Zertifikate, Kennlinien, FAQs,...)

<http://support.automation.siemens.com/WW/view/de/3NP1123-1CA20/all>

Bilddatenbank (Produktfotos, 2D-Maßzeichnungen, 3D-Modelle, Geräteschaltpläne, ...)

http://www.automation.siemens.com/bilddb/cax_de.aspx?mlfb=3NP1123-1CA20

CAX-Online-Generator

<http://www.siemens.com/cax>

Ausschreibungstexte (Leistungsverzeichnisse)

<http://www.siemens.de/ausschreibungstexte>

