




Einlegeschild für Leuchtdrucktaster und -schalter, flach, rund, milchig mit schwarzer Schrift, mit grafischem Symbol: BREMSE LÖSEN

### Allgemeine technische Daten:

Produkttyp-Bezeichnung		Einlegeschild
Form des Bezeichnungsschildes für Befehlsgeräte		rund
Farbe des Bezeichnungsschildes		klar
Außendurchmesser	mm	18
Aufdruck		ohne Text
aufgedruckte ISO-Symbole		BREMSEN

### Approbationen/ Zertifikate:

allgemeine Produktzulassung	Konformitätserklärung	Prüfbescheinigungen	sonstiges
 UL		 EG-Konf.	<a href="#">spezielle Prüfbescheinigungen</a> <a href="#">n</a> <a href="#">Bestätigungen</a> <a href="#">Umweltbestätigung</a>

### Weitere Informationen

Information- and Downloadcenter (Kataloge, Broschüren,...)

<http://www.siemens.de/industrial-controls/catalogs>

Industry Mall (Online-Bestellsystem)

<http://www.siemens.com/industrymall>

CAX-Online-Generator

<http://support.automation.siemens.com/WW/CAXorder/default.aspx?lang=de&mfb=3SB1901-4QE>

Service&Support (Handbücher, Betriebsanleitungen, Zertifikate, Kennlinien, FAQs,...)

<https://support.industry.siemens.com/cs/ww/de/ps/3SB1901-4QE>

Bilddatenbank (Produktfotos, 2D-Maßzeichnungen, 3D-Modelle, Geräteschaltpläne, EPLAN Makros, ...)

[http://www.automation.siemens.com/bilddb/cax\\_de.aspx?mfb=3SB1901-4QE&lang=de](http://www.automation.siemens.com/bilddb/cax_de.aspx?mfb=3SB1901-4QE&lang=de)

letzte Änderung:

13.04.2017