




Einlegeschild für Leuchtdrucktaster und -schalter, flach, rund, milchig mit schwarzer Schrift, mit grafischem Symbol: KÜHLMITTELPUMPE

### Allgemeine technische Daten:

Produkttyp-Bezeichnung		Einlegeschild
Form des Bezeichnungsschildes für Befehlsgeräte		rund
Farbe des Bezeichnungsschildes		klar
Außendurchmesser	mm	18
Aufdruck		ohne Text
aufgedruckte ISO-Symbole		KUEHLMITTELPUMPE

### Approbationen/ Zertifikate:

allgemeine Produktzulassung	Konformitätserklärung	Prüfbescheinigungen	sonstiges
 UL		 EG-Konf.	<a href="#">spezielle Prüfbescheinigungen</a> <a href="#">Umweltbestätigung</a> <a href="#">Bestätigungen</a>

### Weitere Informationen

**Information- and Downloadcenter (Kataloge, Broschüren,...)**

<http://www.siemens.de/industrial-controls/catalogs>

**Industry Mall (Online-Bestellsystem)**

<http://www.siemens.com/industrymall>

**CAX-Online-Generator**

<http://support.automation.siemens.com/WW/CAXorder/default.aspx?lang=de&mfb=3SB1901-4PE>

**Service&Support (Handbücher, Betriebsanleitungen, Zertifikate, Kennlinien, FAQs,...)**

<https://support.industry.siemens.com/cs/ww/de/ps/3SB1901-4PE>

**Bilddatenbank (Produktfotos, 2D-Maßzeichnungen, 3D-Modelle, Geräteschaltpläne, EPLAN Makros, ...)**

[http://www.automation.siemens.com/bilddb/cax\\_de.aspx?mfb=3SB1901-4PE&lang=de](http://www.automation.siemens.com/bilddb/cax_de.aspx?mfb=3SB1901-4PE&lang=de)

letzte Änderung:

13.04.2017