




Einlegeschild für Leuchtdrucktaster und -schalter, flach, rund, milchig mit schwarzer Schrift, mit Beschriftung: FAULT

Allgemeine technische Daten:

| | | |
|---|----|-----------------|
| Produkttyp-Bezeichnung | | Einlegeschild |
| Form des Bezeichnungsschildes für Befehlsgeräte | | rund |
| Farbe des Bezeichnungsschildes | | klar |
| Außendurchmesser | mm | 18 |
| Aufdruck | | FAULT |
| aufgedruckte ISO-Symbole | | ohne ISO-Symbol |

Approbationen/ Zertifikate:

| allgemeine Produktzulassung | Konformitätserklärung | Prüfbescheinigungen | sonstiges |
|--|--|--|--|
|  UL |  |  EG-Konf. | spezielle Prüfbescheinigungen n Bestätigungen Umweltbestätigung |

Weitere Informationen

Information- and Downloadcenter (Kataloge, Broschüren,...)

<http://www.siemens.de/industrial-controls/catalogs>

Industry Mall (Online-Bestellsystem)

<http://www.siemens.com/industrymall>

CAX-Online-Generator

<http://support.automation.siemens.com/WW/CAXorder/default.aspx?lang=de&mfb=3SB1901-4EW>

Service&Support (Handbücher, Betriebsanleitungen, Zertifikate, Kennlinien, FAQs,...)

<https://support.industry.siemens.com/cs/ww/de/ps/3SB1901-4EW>

Bilddatenbank (Produktfotos, 2D-Maßzeichnungen, 3D-Modelle, Geräteschaltpläne, EPLAN Makros, ...)

http://www.automation.siemens.com/bilddb/cax_de.aspx?mfb=3SB1901-4EW&lang=de

letzte Änderung:

13.04.2017