



## Dreidornzangen für Schläuche und Tüllen

### • NA

#### Hauptmerkmale

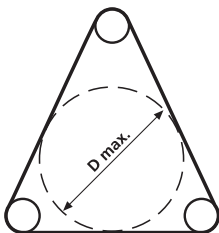
Diese Werkzeuge dienen der einfachen und schnellen Montage von Tüllen jeder Art.

Die Tüllen werden über die 3 Dorne geschoben und durch das Zusammendrücken der Zange geöffnet. So lassen sich die Tüllen über das Kabel ziehen und werden durch das Schließen der Zange auf dem Kabel platziert.

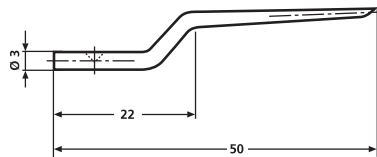
Zur leichteren Verarbeitung empfehlen wir die Verwendung von Hellerine (s. Kapitel 2.3).



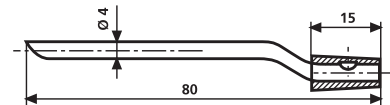
Schnelle, sichere Verarbeitung mit der Dreidornzange NA.



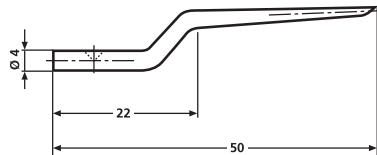
Dreidornzange;  $D = \text{max. Anwendungsdurchmesser}$



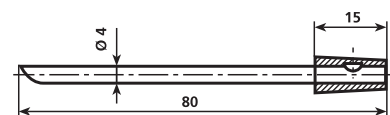
Ersatzdorne für NA0/1



Ersatzdorne für NA4/5



Ersatzdorne für NA1K/3



Ersatzdorne für NA8/10

#### Technische Daten

Art.-Nr.	Typ	Bündel Ø min.	Bündel Ø max.	Ø D max.	Max. Tüllenlänge
621-10001	NA0/1	1,25	1,75	10,5	28,0
621-60001	Ersatzdorne für NA0/1	1,25	1,75	–	28,0
621-10103	NA1K/3	2,50	5,00	11,0	28,0
621-60103	Ersatzdorne für NA1K/3	2,50	5,00	–	28,0
621-10405	NA4/5	7,50	10,00	15,5	50,0
621-60405	Ersatzdorne für NA4/5	7,50	10,00	–	50,0
621-10810	NA8/10	12,00	17,00	25,5	60,0
621-60810	Ersatzdorne für NA8/10	12,00	17,00	–	60,0

Alle Maße in mm. Technische Änderungen vorbehalten.