

## D 3830 Quadratisch BriteSpot



D 3830 für BriteSpot ES 35W

D 3830 mit bewährter patentierter Mechanik für einfachen und schnellen Lampenwechsel ohne Sprengring, für die neue Metalldampf Lampe BriteSpot ES50. Dieses Leuchtmittel übertrifft vergleichbare Halogenlampen um den Faktor 3

**Verstellbar:** vertikal ca. 20°

**Material:** Stahl, Innenring Messing

**Oberfläche:** pulverbeschichtet oder galvanisiert

**Deckenausschnitt:** 68 mm

**Mindestabstand zur beleuchteten Fläche:** 0,5 m

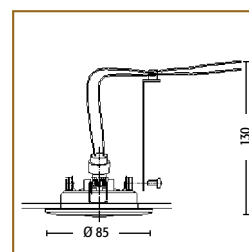
Das passende Vorschaltgerät finden Sie im Kapitel Elektronische Vorschaltgeräte

Das passende Leuchtmittel finden Sie im Kapitel Leuchtmittel

Art.-Nr.	Artikelbezeichnung
176 012 01 00	D 3830 Q BS matt-chrom
176 012 02 00	D 3830 Q BS chrom
176 012 09 00	D 3830 Q BS nickel gebürstet
176 012 10 00	D 3830 Q BS weiß
176 012 79 00	D 3830 Q BS gold



D 3830 Quadratisch BriteSpot



## C 3830



C 3830

**Verstellbar:** vertikal ca. 20°

**Material:** Stahl, Innenring Messing

**Oberfläche:** pulverbeschichtet oder galvanisiert

**Deckenausschnitt:** 68 mm

**Mindestabstand zur beleuchteten Fläche:** 0,5 m

Das F-Zeichen gilt nur in Verbindung mit angeschraubtem NV-Abstandhalter

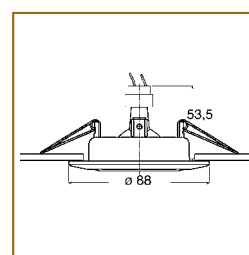
Die Leuchtenserie C 3830 kann auch mit Aluminiumreflektor und Stiftsockellampe ausgerüstet werden: Bitte bestellen Sie hierzu Reflektor Nr. 1551005000

Weiteres Zubehör erhältlich auf Seite 18-20

Art.-Nr.	Artikelbezeichnung
175 000 01 00	C 3830 matt-chrom
175 000 02 00	C 3830 chrom
175 000 03 00	C 3830 schwarz-chrom
175 000 04 00	C 3830 schwarz-chrom/Innenring gold
175 000 05 00	C 3830 messing gebürstet
175 000 09 00	C 3830 nickel gebürstet
175 000 10 00	C 3830 weiß
175 000 14 00	C 3830 edelstahl
175 000 18 00	C 3830 schwarz
175 000 41 00	C 3830 titan-matt
175 000 79 00	C 3830 gold
175 000 80 00	C 3830 matt-gold



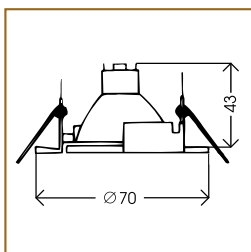
C 3830 edelstahl



## C 3840



C 3840 weiß



C 3840

**Verstellbar:** vertikal ca. 20°

**Material:** Stahl, Innenring Messing

**Oberfläche:** pulverbeschichtet oder galvanisiert

**Deckenausschnitt:** 55 mm

**Mindestabstand zur beleuchteten Fläche:** 0,5 m

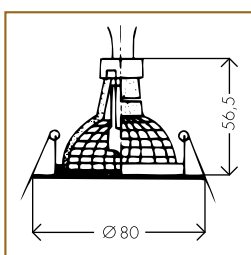
Das F-Zeichen gilt nur in Verbindung mit angeschraubtem NV-Abstandhalter  
Die Leuchtenserie C 3840 kann auch mit Aluminiumreflektor und Stiftsockellampe ausgerüstet werden: Bitte bestellen Sie hierzu Reflektor Nr. 1551003500

Art.-Nr.	Artikelbezeichnung
175 070 01 00	C 3840 matt-chrom
175 070 02 00	C 3840 chrom
175 070 03 00	C 3840 schwarz-chrom
175 070 04 00	C 3840 schwarz-chrom / Innenring gold
175 070 05 00	C 3840 messing gebürstet
175 070 09 00	C 3840 nickel gebürstet
175 070 10 00	C 3840 weiß
175 070 18 00	C 3840 schwarz
175 070 41 00	C 3840 titan-matt
175 070 79 00	C 3840 gold
175 070 80 00	C 3840 matt-gold

## C 1830



C 1830 chrom



C 1830

Feststehend

**Material:** Stahl

**Oberfläche:** pulverbeschichtet oder galvanisiert

**Deckenausschnitt:** 60 mm

**Mindestabstand zur beleuchteten Fläche:** 0,5 m

Das F-Zeichen gilt nur in Verbindung mit angeschraubtem NV-Abstandhalter  
Die Leuchtenserie C 1830 kann auch mit Aluminiumreflektor und Stiftsockellampe ausgerüstet werden: Bitte bestellen Sie hierzu Reflektor Nr. 1551005000  
Weiteres Zubehör erhältlich auf Seite 18-20

Art.-Nr.	Artikelbezeichnung
175 035 01 00	C 1830 matt-chrom
175 035 02 00	C 1830 chrom
175 035 03 00	C 1830 schwarz-chrom
175 035 05 00	C 1830 messing gebürstet
175 035 09 00	C 1830 nickel gebürstet
175 035 10 00	C 1830 weiß
175 035 14 00	C 1830 edelstahl
175 035 18 00	C 1830 schwarz
175 035 41 00	C 1830 titan-matt
175 035 79 00	C 1830 gold
175 035 80 00	C 1830 matt-gold

## C 3860



C 3860  
Feststehend

**Material:** Messing massiv

**Oberfläche:** pulverbeschichtet oder galvanisiert

**Deckenausschnitt:** 45 mm

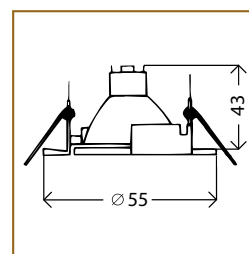
**Mindestabstand zur beleuchteten Fläche:** 0,5 m

Die Leuchtenserie C 3860 kann auch mit Aluminiumreflektor und Stiftsockellampe ausgerüstet werden: Bitte bestellen Sie hierzu Reflektor Nr. 1551003500

Art.-Nr.	Artikelbezeichnung
175 120 01 00	C 3860 matt-chrom
175 120 02 00	C 3860 chrom
175 120 03 00	C 3860 schwarz-chrom
175 120 05 00	C 3860 messing gebürstet
175 120 09 00	C 3860 nickel gebürstet
175 120 10 00	C 3860 weiß
175 120 18 00	C 3860 schwarz
175 120 79 00	C 3860 gold



C 3860 weiß



## A 3868



A 3868

**Verstellbar:** vertikal ca. 30°

**Material:** Aluminiumdruckguss

**Oberfläche:** pulverbeschichtet oder galvanisiert

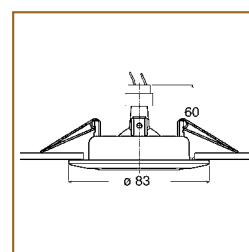
**Deckenausschnitt:** 68 mm

**Mindestabstand zur beleuchteten Fläche:** 0,5 m

Art.-Nr.	Artikelbezeichnung
183 868 01 03	A 3868 matt-chrom
183 868 02 03	A 3868 chrom
183 868 05 03	A 3868 messing gebürstet
183 868 10 03	A 3868 weiß
183 868 41 03	A 3868 eisen gebürstet



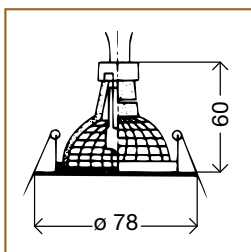
A 3868 eisen gebürstet



## A 1868



A 1868 eisen gebürstet



A 1868  
Feststehend

**Material:** Aluminiumdruckguss

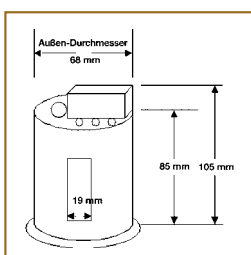
**Oberfläche:** pulverbeschichtet oder galvanisiert

**Deckenausschnitt:** 68 mm

**Mindestabstand zur beleuchteten Fläche:** 0,5 m

Art.-Nr.	Artikelbezeichnung
181 868 01 03	A 1868 matt-chrom
181 868 02 03	A 1868 chrom
181 868 05 03	A 1868 messing gebürstet
181 868 10 03	A 1868 weiß
181 868 41 03	A 1868 eisen gebürstet

## Einbautopf



Einbautopf aus Metall mit Lüsterklemme und Zugentlastung für nobilé-Einbauleuchten D 3830, C 3830 und C 1830

**Material:** Stahlblech

**Deckenausschnitt:** 68 mm

Metallreflektorlampen 50W, Kaltlichtspiegellampen 35W

Metallreflektorlampen 35W, Kaltlichtspiegellampen 20W

Art.-Nr.	Artikelbezeichnung
185 000 00 00	Einbautopf für D und C Leuchten

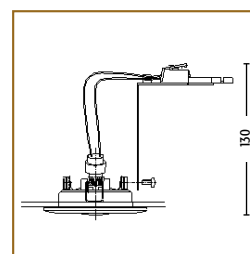
## Hochvolt-Kit GU 10



Abstandhalter mit Hochvoltfassung GU 10 und Zugentlastung zur Umrüstung der Leuchten D 3830, C 3830 sowie C 1830 für Hochvolt-Halogenlampen

**Mindestabstand zur beleuchteten Fläche:** 0,5 m

Art.-Nr.	Artikelbezeichnung
176 002 00 00	Hochvolt-Kit

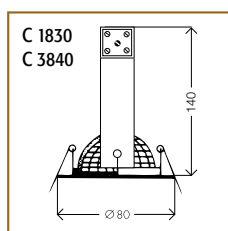
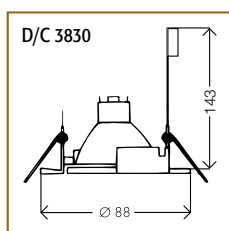


## NV Abstandhalter



Abstandhalter mit Anschlussklemme

In Verbindung mit dem NV-Abstandhalter haben die Leuchten D 3830, C 3830, C 1830 und C 3840 das F-Zeichen

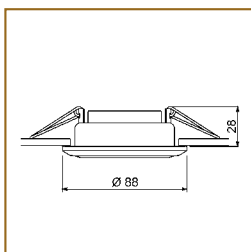


Art.-Nr.	Artikelbezeichnung
176 001 00 01	NV Abstandhalter CD 3830/C 3840/C 1830

## Lautsprecher LS 1000



LS 1000 matt-chrom



Lautsprecher LS 1000  
D3830 mit integriertem Lautsprecher passend zur D 3830 Familie

**Nenn-/Musikbelastbarkeit:** 3/4 W

**Impedanz:** 8 Ω

**Schalldruckpegel:** 1W/1m: 82 dB

**Übertragungsbereich (-3 dB):** 200 – 15.000 Hz

**Übertragungsbereich (-10 dB):** 150 – 20.000 Hz

**Bestückung:** 1x B 51-8

**Temperaturbereich:** 0 – 60° C

**Einsatzbedingungen:** Nur für Innenbereiche und nicht für Feuchträume geeignet

**Verstellbar:** vertikal ca. 20°

**Material:** Stahl, Innenring Messing

**Oberfläche:** pulverbeschichtet oder galvanisiert

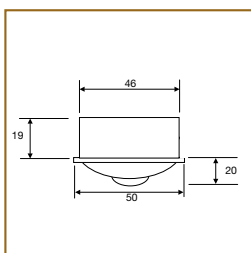
**Deckenausschnitt:** 68 mm

Art.-Nr.	Artikelbezeichnung
014 01	D 3830 LS 1000 weiß
014 05	D 3830 LS 1000 matt-chrom

## Bewegungsmelder BM 1000



BM 1000 matt-chrom



Bewegungsmelder BM1000

Bewegungsmelder im kompakten Design mit freier Zeiteinteilung von 4 Sekunden bis 20 Minuten zum Einbau in Rigips-, Holz- und Metalldecken oder zur Montage in folgende Einbauleuchten

C 1830, C 3830, N 5030 und N 5049

**Eingangsspannung:** 230 V/50 Hz

**Leistung:** min. 30, max. 200 W

**Erfassungswinkel:** Längs 100°, Quer 60°

**Erfassungstiefe:** max. 5 m

Art.-Nr.	Artikelbezeichnung
750 001 00 01	BM 1000 matt-chrom
750 001 00 02	BM 1000 chrom
750 001 00 10	BM 1000 weiß

## C 392



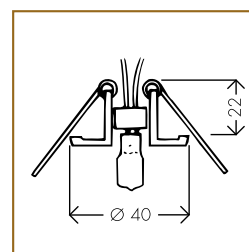
C 392

**Material:** Messing**Oberfläche:** pulverbeschichtet oder galvanisiert**Deckenausschnitt:** 30 mm**Mindestabstand zur beleuchteten Fläche:** 0,3 m

Art.-Nr.	Artikelbezeichnung
175 130 01 00	C 392 matt-chrom
175 130 02 00	C 392 chrom
175 130 10 00	C 392 weiß
175 130 14 00	C 392 edelstahl
175 130 18 00	C 392 schwarz
175 130 41 00	C 392 titan-matt
175 130 79 00	C 392 gold



C 392 chrom



## C 410



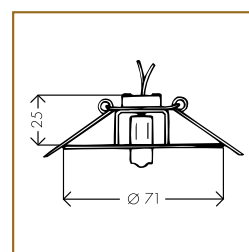
C 410

**Material:** Stahl**Oberfläche:** pulverbeschichtet oder galvanisiert**Deckenausschnitt:** 55 mm**Mindestabstand zur beleuchteten Fläche:** 0,5 m

Art.-Nr.	Artikelbezeichnung
175 500 02 00	C 410 chrom
175 500 10 00	C 410 weiß
175 500 18 00	C 410 schwarz
175 500 79 00	C 410 gold



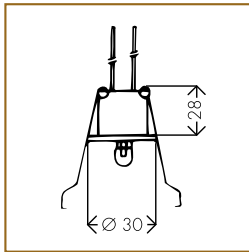
C 410 chrom



## C 411



C 411 chrom



C 411

**Material:** Messing

**Oberfläche:** pulverbeschichtet oder galvanisiert

**Deckenausschnitt:** 25 mm

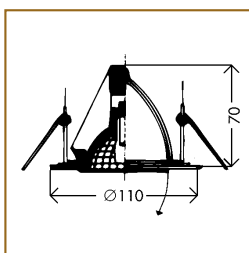
**Mindestabstand zur beleuchteten Fläche:** 0,3 m

Art.-Nr.	Artikelbezeichnung
175 520 01 00	C 411 matt-chrom
175 520 02 00	C 411 chrom
175 520 10 00	C 411 weiß
175 520 14 00	C 411 edelstahl
175 520 18 00	C 411 schwarz
175 520 41 00	C 411 titan-matt
175 520 79 00	C 411 gold

## N 5800



N 5800 nickel gebürstet



N 5800

Einbauleuchte dreh- und schwenkbar

**Verstellbar:** horizontal ca. 355°, vertikal ca. 85°

**Material:** Zamak

**Oberfläche:** lackiert bzw. galvanisiert

**Deckenausschnitt:** 97 mm

**Mindestabstand zur beleuchteten Fläche:** 0,5 m

Art.-Nr.	Artikelbezeichnung
185 800 01 00	N 5800 matt-chrom
185 800 02 00	N 5800 chrom
185 800 09 00	N 5800 nickel gebürstet
185 800 10 00	N 5800 weiß
185 800 18 00	N 5800 schwarz
185 800 79 00	N 5800 gold
185 800 80 00	N 5800 matt-gold



## N 5030



N 5030  
Feststehend

**Material:** Zamak

**Oberfläche:** lackiert bzw. galvanisiert

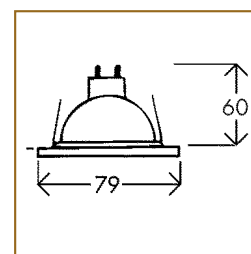
**Deckenausschnitt:** 65 mm

**Mindestabstand zur beleuchteten Fläche:** 0,5 m

Art.-Nr.	Artikelbezeichnung
185 030 01 00	N 5030 matt-chrom
185 030 02 00	N 5030 chrom
185 030 10 00	N 5030 weiß
185 030 09 00	N 5030 nickel gebürstet
185 030 18 00	N 5030 schwarz
185 030 79 00	N 5030 gold
185 030 80 00	N 5030 matt-gold



N 5030 chrom



## N 5049



N 5049

**Verstellbar:** vertikal ca. 20°

**Material:** Zamak

**Oberfläche:** lackiert bzw. galvanisiert

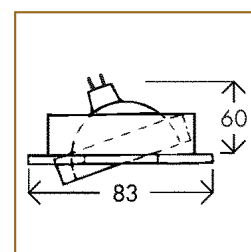
**Deckenausschnitt:** 74 mm

**Mindestabstand zur beleuchteten Fläche:** 0,5 m

Art.-Nr.	Artikelbezeichnung
185 049 01 00	N 5049 matt-chrom
185 049 02 00	N 5049 chrom
185 049 09 00	N 5049 nickel gebürstet
185 049 10 00	N 5049 weiß
185 049 18 00	N 5049 schwarz
185 049 79 00	N 5049 gold
185 049 80 00	N 5049 matt-gold



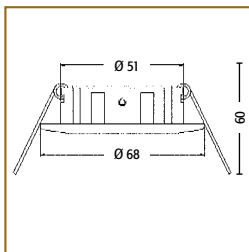
N 5049 nickel gebürstet



## N 5048



N 5048 nickel gebürstet



N 5048

**Verstellbar:** vertikal ca. 20°

**Material:** Zamak

**Oberfläche:** lackiert bzw. galvanisiert

**Deckenausschnitt:** 57 mm

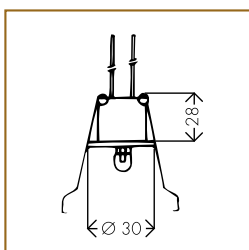
**Mindestabstand zur beleuchteten Fläche:** 0,5 m

Art.-Nr.	Artikelbezeichnung
185 048 01 00	N 5048 matt-chrom
185 048 02 00	N 5048 chrom
185 048 09 00	N 5048 nickel gebürstet
185 048 10 00	N 5048 weiß
185 048 18 00	N 5048 schwarz
185 048 79 00	N 5048 gold
185 048 80 00	N 5048 matt-gold

## N 411



N 411 chrom



N 411

**Material:** Zamak

**Oberfläche:** lackiert oder galvanisiert

**Deckenausschnitt:** 25 mm

**Mindestabstand zur beleuchteten Fläche:** 0,3 m

Art.-Nr.	Artikelbezeichnung
185 520 01 00	N 411 matt-chrom
185 520 02 00	N 411 chrom
185 520 10 00	N 411 weiß
185 520 79 00	N 411 gold

## N 392



N 392

**Material:** Zamak

**Oberfläche:** lackiert oder galvanisiert

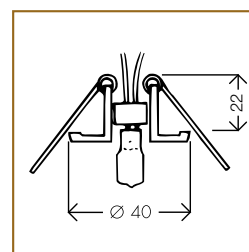
**Deckenausschnitt:** 30 mm

**Mindestabstand zur beleuchteten Fläche:** 0,3 m

Art.-Nr.	Artikelbezeichnung
185 130 01 00	N 392 matt-chrom
185 130 02 00	N 392 chrom
185 130 10 00	N 392 weiß
185 130 79 00	N 392 gold



N 392 chrom



## N 5020



N 5020

Feststehende Einbauleuchte mit Anschlußleitung

Zuleitung mit angeschlagenem AMP-Stecker

Lieferbar mit 30 cm bzw. 200 cm

**Material:** Stahl, Gehäuse Kunststoff

**Oberfläche:** lackiert oder galvanisiert

**Deckenausschnitt:** 58 mm

**Mindestabstand zur beleuchteten Fläche:** 0,3 m

Die Lieferung erfolgt inkl. Leuchtmittel

Art.-Nr.	Artikelbezeichnung
185 020 02 03	N 5020 chrom 30cm
185 020 09 03	N 5020 nickel gebürstet 30cm
185 020 10 03	N 5020 weiß 30cm
185 020 18 03	N 5020 schwarz 30cm
185 020 79 03	N 5020 gold 30cm
185 020 02 20	N 5020 chrom 200cm
185 020 09 20	N 5020 nickel gebürstet 200cm
185 020 10 20	N 5020 weiß 200cm
185 020 18 20	N 5020 schwarz 200cm
185 020 79 20	N 5020 gold 200cm



N 5020 nickel gebürstet

