

Bestellbezeichnung
RC 280i schwarz

Bestellnummer
EM10015915

EAN Code
4015120015915



ESYLUX



Kurzbeschreibung:

- Bewegungsmelder mit 280° Erfassungsbereich und großer Reichweite
- 360° Unterkriechschutz für eine lückenlose Erfassung, abschaltbar per Fernbedienung
- Fest hinterlegtes Werksprogramm für eine sofortige Betriebsbereitschaft

Technische Daten:

| | |
|-------------------------------|--|
| Netzspannung | 230 V/50 Hz |
| Leistungsaufnahme ca. | 0,33 W |
| Erfassungsbereich | 280° (3 x 95° separat einstellbar) und 360° Unterkriechschutz |
| Reichweite | ca. 20 m im Ø, bei einer Montagehöhe von 2,5 m |
| Einstellmöglichkeiten | mechanisch über Einstellregler, elektronisch über Infrarot-Fernbedienungen Mobil-RCi, Mobil-RCi-M und X-REMOTE (separat bestellen) |
| Zulässige Umgebungstemperatur | -25 °C...+55 °C |
| Schutzart | IP 54 |
| Schutzklasse | II |
| Montageart | Decken- und Wandmontage, Innen- und Außeneckmontage |
| Gehäusematerial | UV-stabilisiertes Polycarbonat |
| Abmessungen ca. | Höhe 105 mm x Breite 78 mm x Länge 135 mm |
| Lieferumfang | inklusive RC Ecksackel |
| Schaltleistung | 230 V/50 Hz / (16 A Relais), 2300 W/10 A (cos phi = 1), 1150 VA/5 A (cos phi = 0,5) |
| Nachlaufzeit | Impuls/ca. 15 Sek. - 30 Min. |
| Lichtwert | ca. 2 - 2500 Lux |

Zubehör:

- EM10016004 - Mobil-RCi silber
- EM10016011 - Mobil-RCi-M silber
- EP10426988 - RC-Filter/Löschglied
- EP10426995 - X-REMOTE Fernbedienung schwarz

Hinweis: Es können max. 8 Geräte parallel geschaltet werden.
Die Montageleitungslänge sollte 100 m nicht überschreiten.

Bestellbezeichnung
RC 280i schwarz

Bestellnummer
EM10015915

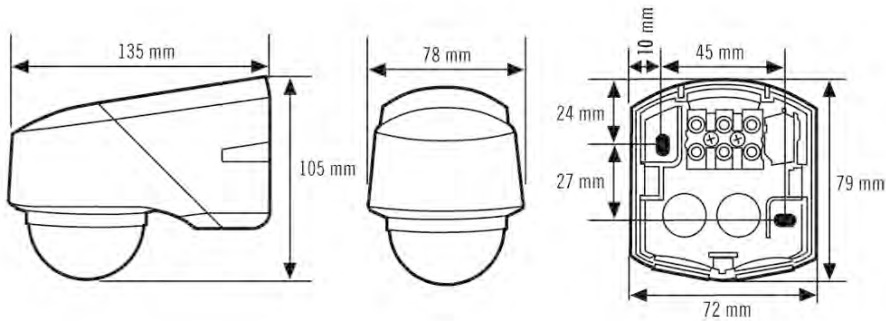
EAN Code
4015120015915



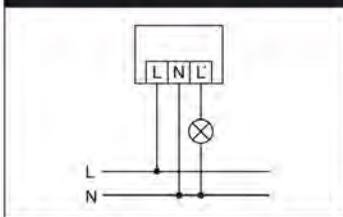
ESYLUX



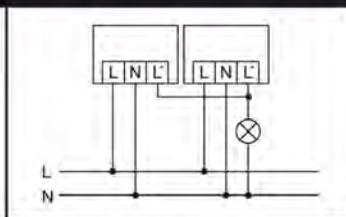
Maße in mm



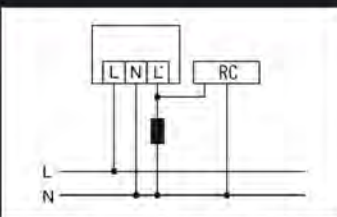
Bewegungsmelder RC 130i, RC 230i, RC 280i, RC 230i KNX



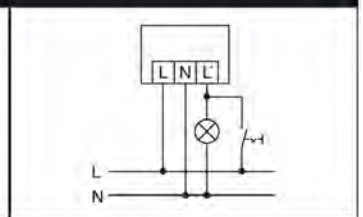
Standardbetrieb



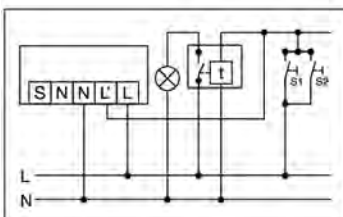
Parallelschaltung von max. 8 Geräten



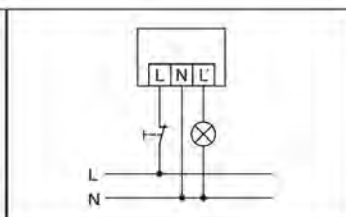
Bei Schaltung von Induktivitäten (z. B. Relais, Schütze, Vorschaltgeräte) kann der Einsatz eines RC-Filters erforderlich sein.



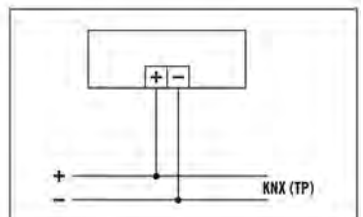
Standardbetrieb mit zusätzlicher Dauerlichtfunktion durch externen Schalter.



Parallelschaltung mit Treppenlichtautomat



Standardbetrieb mit zusätzlicher Ansteuerung durch Schließtaster. Bei Bedarf kann das Licht durch den Taster manuell ein- bzw. ausgeschaltet werden.



RC 230i KNX