

## Datenblatt - ELDE.NBL24

Befehls- und Meldegeräte / Kontakt- und Leuchtelemente (EF/EL) System / Leuchtelemente mit integrierter Multi-LED / Leuchtelement ELD




- Schraubanschluss
- Montageflansch-Position 3
- blaue LED
- 24 VAC/DC

(Die Abbildung kann vom Original abweichen!)

### Bestelldaten

Produkt-Typbezeichnung	ELDE.NBL24
Artikelnummer	101165999
EAN Code	4250116200696
eCl@ss	27-37-13-02

### Allgemeine Daten

Produkt-Name	Leuchtelement ELD
Vorschriften	IEC/EN 60947-1, EN 60947-5-1
Richtlinienkonformität (J/N) 	Nein
Anschlussbezeichnung	X1-X2
Einbaulage	beliebig
Werkstoffe	
- Werkstoff des Gehäuses	Kunststoff, glasfaserverstärkter Thermoplast selbstverlöschend
Gewicht	20 g

### Mechanische Daten

Anschlussausführung	Schraubanschluss
Anschlussquerschnitt	
- min. Anschlussquerschnitt	0,5 mm <sup>2</sup> , starr 0,5 mm <sup>2</sup> , flexibel
- max. Anschlussquerschnitt	2,5 mm <sup>2</sup> , starr

Montageflansch-Position	1,5 mm <sup>2</sup> , flexibel
Montage	3
Anschlüsse	aufsteckbar
	Verpolungsschutz

## Umgebungsbedingungen

---

Umgebungstemperatur	
- min. Umgebungstemperatur	-25 °C
- max. Umgebungstemperatur	+80 °C
Schutzart	
- Schutzart-Anschlüsse	IP20

## Elektrische Daten

---

Bemessungsisolationsspannung U <sub>i</sub>	440 V
Bemessungsbetriebsspannung U <sub>e</sub>	250 V

## LED-Zustandsanzeige

---

Integrierte LED vorhanden (J/N)	Ja
LED-Zustandsanzeige	
- Versorgungsspannung U <sub>B</sub>	24 VAC/DC
- Farbe LED	■ Blau

## Abmessungen

---

Abmessungen	
- Breite	10 mm
- Tiefe	60 mm
- Länge	46 mm


## Kontaktbild


---




Hinweis zum Kontaktbild

 zwangsöffnender Öffnerkontakt

 betätigt

 unbetätigt

 Schließerkontakt

 Öffnerkontakt

## Dokumente

---

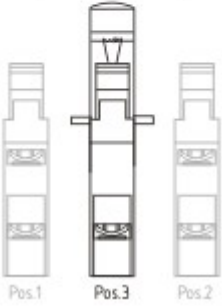
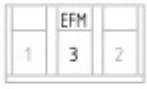
**CCC Zertifikat** (en) 1 MB, 20.06.2017

Code: q\_efelp02

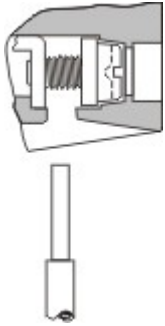
**CCC Zertifikat** (cn) 1 MB, 20.06.2017

Code: q\_efelp03

## Abbildungen



Anwendungsbeispiel



Funktionsweise

---

K.A. Schmersal GmbH & Co. KG, Möddinghofe 30, D-42279 Wuppertal

Die genannten Daten und Angaben wurden sorgfältig geprüft. Technische Änderungen und Irrtümer vorbehalten.

Generiert am 30.10.2018 - 14:24:56h Kasbase 3.3.0.F.64I