


Bestellbezeichnung
MD-CE360i/24 opal-matt

Bestellnummer
EP10510021

EAN Code
4015120510021



ESYLUX



Kurzbeschreibung:

- Deckeneinbau-Bewegungsmelder mit 360° Erfassungsbereich
- Große Reichweite von bis zu 24 m im Durchmesser bei einer empfohlenen Montagehöhe von 3 m (maximale Montagehöhe 5 m) für vielfältige Einsatzmöglichkeiten
- 16 A Hochleistungsrelais (Wolfram-Vorlaufkontakt)
- Fest hinterlegtes Werksprogramm für eine sofortige Betriebsbereitschaft

Technische Daten:

Netzspannung	230 V/50 Hz
Leistungsaufnahme ca.	< 0,3 W
Erfassungsbereich	360°
Reichweite	ca. 24 m im Ø, bei einer Montagehöhe von 3 m
Einstellmöglichkeiten	elektronisch über Infrarot-Fernbedienungen Mobil-PDi/MDi und X-REMOTE (separat bestellen)
Zulässige Umgebungstemperatur	0 °C...+50 °C
Schutzart	IP 40
Schutzklasse	II
Montageart	Deckeneinbaumontage
Gehäusematerial	UV-stabilisiertes Polycarbonat
Abmessungen ca.	Höhe 99 mm, Ø 82 mm
Einbaumaß	Einbautiefe 67 mm, Einbaulochmaß Ø 68 mm
Anschlussklemme	1,5 mm ²
Lieferumfang	inklusive Linienmaske
Slave-Eingang	nein
Kanal 1	Beleuchtung
Kontakt	Schließer/potenzialbehäftet
Schaltleistung	230 V/50 Hz / (16 A Relais), 2300 W/10 A (cos phi = 1), 1150 VA/5 A (cos phi = 0,5), Kapazitive Last/EVGs max. Einschaltstrom 800 A/200 µs
Tastereingang 1	ja
Nachlaufzeit	Impuls/ca. 1 Min. - 30 Min.
Lichtmessung	Mischlicht
Lichtwert	ca. 5 - 2000 Lux

Zubehör:

- EM10016011 - Mobil-RCi-M silber
- EM10425509 - Mobil-PDi/MDi silber/blau-metallic
- EM10425615 - Schutzkorb 165/70 weiß
- EP10426988 - RC-Filter/Löschglied
- EP10426995 - X-REMOTE Fernbedienung schwarz

Hinweis: Es können max. 10 Geräte parallel geschaltet werden. Die Montageleitungslänge sollte 100 m nicht überschreiten.

Bestellbezeichnung
MD-CE360i/24 opal-matt

Bestellnummer
EP10510021

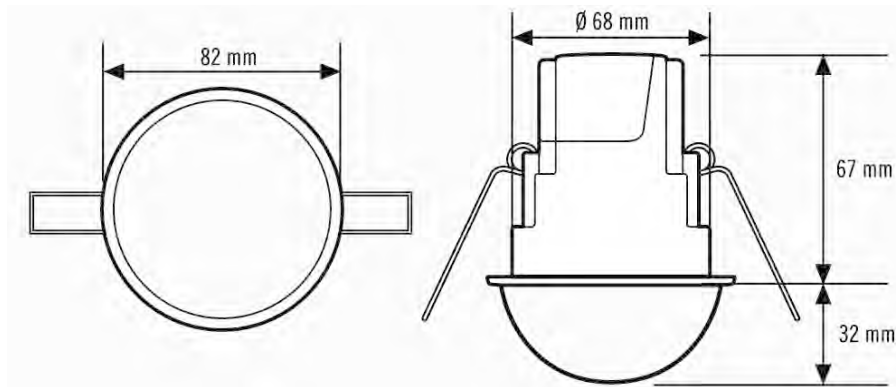
EAN Code
4015120510021



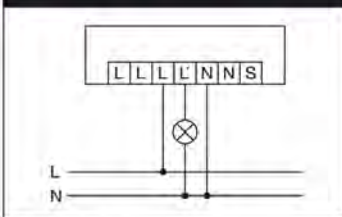
ESYLUX



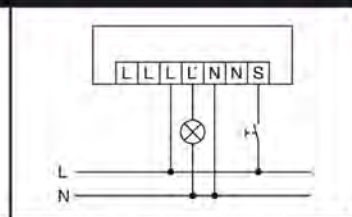
Maße in mm



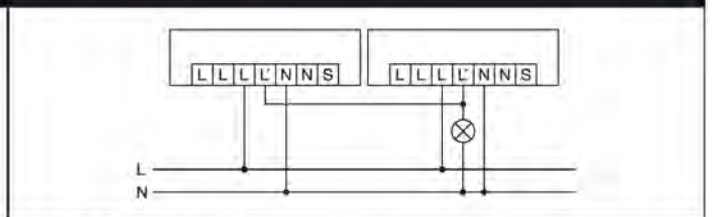
Bewegungsmelder MD-CE360i/8, MD-CE360i/8 GST, MD-CE360i/24, MD-CE360i/24 GST



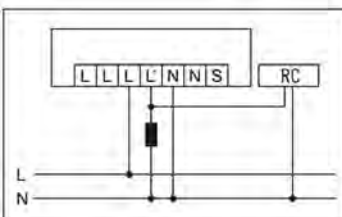
Standardbetrieb



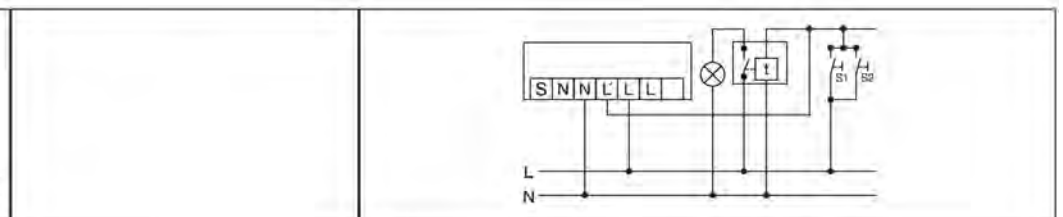
Standardbetrieb mit zusätzlicher Ansteuerung über Taster.



Parallelschaltung von max. 10 Bewegungsmeldern.



Bei Schaltung von Induktivitäten (z. B. Relais, Schütze, Vorschaltgeräte) kann der Einsatz eines RC-Filters erforderlich sein.



Parallelschaltung mit Treppenlichtautomat