


Technische Daten

Schlagtaster (NOT-AUS und normale Version)

| | |
|--|---|
| Kennzeichnung nach 94/9/EG | II 2 G Ex ed IIC T6 / I M 2 Ex ed I |
| EG-Baumusterprüfbescheinigung | PTB 97 ATEX 1081 U PTB 99 ATEX 1034 ¹⁾ |
| Zulässige Umgebungstemperatur | -20 °C bis +40 °C -55 °C bis +55 °C (Option) |
| Bemessungsspannung | 500 V AC |
| Bemessungsstrom | 16 A |
| Bemessungsstrom mit Goldspitzkontakten | 0,4 A |
| Bemessungsein-/Ausschaltvermögen gem. EN 60947-5-1 | AC-15: U _e 250 V / I _e 6 A U _e 500 V / I _e 4 A DC-13: U _e 24 V / I _e 6 A U _e 220 V / I _e 1 A |
| Anschlussklemmen | 2 x 2,5 mm ² |
| Schutzart nach EN 60529 | IP66 ¹⁾ |
| Abmessungen (L x B x H) | ca. 59 x 31 x 45 mm |
| Gewicht | 0,15 kg |
| Montageart | Ø 30,5 mm Montagelöcher |
| Gehäusefarbe | grau |
| Dichtungsmaterial | Neopren (Standard), Fluorsilikon oder Viton auf Anfrage |

¹⁾ Mit Schutzkappe

| Ex-Befehls- und Meldegeräte für Schalttafeleinbau |



Bestellcodierung für Komponente (Code 2) Code A - B - C - D - E

| | | | | |
|-------------|-----|---|---|---|
| A | B | C | D | E |
| GHG 418 815 | - R | - | - | - |

| Code | Komponente | Code |
|------|--------------|-------------|
| A | Schlagtaster | GHG 418 815 |

| Code | Schaltung | Kontakte durch Ziehen des Schlagknopfes | mit dem Schlüssel | Code Silberkontakt | Goldspitzkontakt |
|------|-----------|---|-------------------|--------------------|------------------|
| B | 2 Ö | | | 3 | 6 |
| | 2 S | | | 4 | 7 |
| | 1 S + 1 Ö | | | 5 | 8 |


| Code | Schlagtaster Bezeichnung und Farbe | Code |
|------|---|------|
| C | NOT-AUS EMERGENCY STOP (deutsch - englisch) ¹⁾ | 1 |
| | NOT-AUS ARRET D'URGENCE (deutsch - französisch) ¹⁾ | 4 |
| | rot | 1 |
| | gelb ¹⁾ | 2 |
| | schwarz ²⁾ | 3 |

| Code | Ungedrückt | Gedrückt | Entriegelung | Code |
|------|--------------------|--------------------|--------------------------------|-----------------|
| D | nicht verriegelbar | nicht verriegelbar | n/a (Tastfunktion) | 1 ²⁾ |
| | nicht verriegelbar | verriegelbar | durch Ziehen des Schlagknopfes | 2 ¹⁾ |
| | nicht verriegelbar | verriegelbar | mit dem Schlüssel | 3 ¹⁾ |

| Code | Bezeichnung (Bezeichnungsschild) | Code | Bezeichnung | Code |
|------|----------------------------------|------|-----------------------|------|
| E | 0, I, Start, Stop | 01 | 0 | 02 |
| | I | 03 | II | 04 |
| | | 05 | STOP | 06 |
| | START | 07 | NOT-AUS ¹⁾ | 08 |

¹⁾ nur NOT-AUS Schlagtaster

²⁾ nur Schlagtaster normale Version



Beispiel für Bestellcodierung (Code 2)

| Contact system | Schlagknopf Farbe | Bezeichnung | Bestell-Nr. | | | | |
|---|-------------------|---------------------|--------------------|----------|------------|----------|-----------|
| | | | A | B | C | D | E |
| NOT-AUS Schlagtaster rot, mit Silberkontakten, ohne Schutzkappe Ausführung mit Bezeichnung D/E, durch Ziehen des Schlagknopfes | | | | | | | |
| 2 Ö | rot | deutsch/englisch | GHG 418 815 | 3 | R 1 | 2 | 00 |
| 2 Ö | rot | deutsch/französisch | GHG 418 815 | 3 | R 4 | 2 | 00 |
| 2 S | rot | deutsch/englisch | GHG 418 815 | 4 | R 1 | 2 | 00 |
| 2 S | rot | deutsch/französisch | GHG 418 815 | 4 | R 4 | 2 | 00 |
| 1 S + 1 Ö | rot | deutsch/englisch | GHG 418 815 | 5 | R 1 | 2 | 00 |
| 1 S + 1 Ö | rot | deutsch/französisch | GHG 418 815 | 5 | R 4 | 2 | 00 |


| | | | | | | | |
|---|-----|---------------------|--------------------|----------|------------|----------|-----------|
| Ausführung mit Bezeichnung D/E, mit dem Schlüssel | | | | | | | |
| 2 Ö | rot | deutsch/englisch | GHG 418 815 | 3 | R 1 | 3 | 00 |
| 2 Ö | rot | deutsch/französisch | GHG 418 815 | 3 | R 4 | 3 | 00 |
| 2 S | rot | deutsch/englisch | GHG 418 815 | 4 | R 1 | 3 | 00 |
| 2 S | rot | deutsch/französisch | GHG 418 815 | 4 | R 4 | 3 | 00 |
| 1 S + 1 Ö | rot | deutsch/englisch | GHG 418 815 | 5 | R 1 | 3 | 00 |
| 1 S + 1 Ö | rot | deutsch/französisch | GHG 418 815 | 5 | R 4 | 3 | 00 |

| | | | | | | | |
|---|---------|-------------------|--------------------|----------|------------|----------|-----------|
| Schlagtaster, mit Silberkontakten, ohne Schutzkappe Ausführung mit Bezeichnung D/E, nur Tastfunktion | | | | | | | |
| 2 Ö | schwarz | 0, I, START, STOP | GHG 418 815 | 3 | R 3 | 1 | 01 |
| 2 Ö | gelb | 0, I, START, STOP | GHG 418 815 | 3 | R 2 | 1 | 01 |
| 2 S | schwarz | 0, I, START, STOP | GHG 418 815 | 4 | R 3 | 1 | 01 |
| 2 S | gelb | 0, I, START, STOP | GHG 418 815 | 4 | R 2 | 1 | 01 |
| 1 S + 1 Ö | schwarz | 0, I, START, STOP | GHG 418 815 | 5 | R 3 | 1 | 01 |
| 1 S + 1 Ö | gelb | 0, I, START, STOP | GHG 418 815 | 5 | R 2 | 1 | 01 |

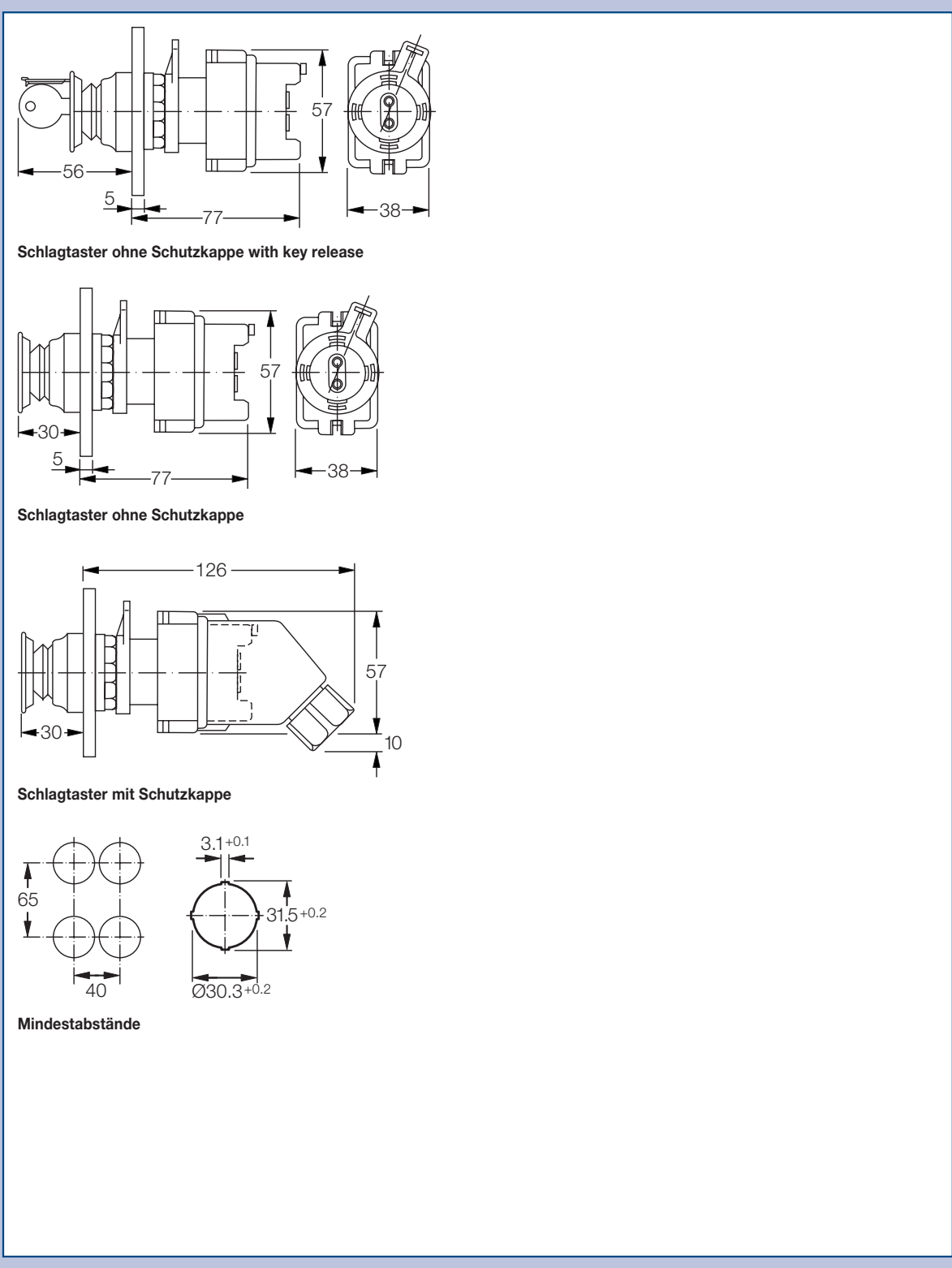
Zubehör

| Type | BE | Bestell-Nr. |
|----------------------|----|---------------------------|
| Schutzkappe für IP66 | 5 | GHG 410 1939 R0002 |

Bitte beachten Sie, dass wir nur in Bestelleinheiten (BE) laut Tabelle liefern können.



Maßzeichnungen



Maßangaben in mm