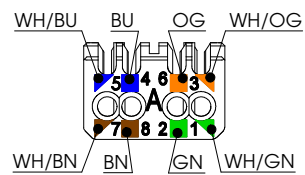


**Anschlussbelegung T568A / PIN assignment T568A
nach / according to TIA/EIA 568-B.2**

o. Maßstab / without scale



Verpackung		Packing
1 Stück in einem PE-Beutel mit Montagehinweis		1 piece in a PE bag with mounting informations
Montageanleitung siehe	www.telegaertner.com	Mounting instruction see

				2008	Datum/ date	Name/ name	Gewicht/ weight (g)	Oberfläche/ surface (mm ²)	Werkstoff/ material
				gez./ drawn	19.03	WA			
				gepr./ appr.	15.04.08	SK			Oberfläche/ finish
				Norm/ stand.					
				Maßstab/ scale	Benennung/ title				
				1:2	STX V4 AP-Dose RJ45 Modul A Cat.6A STX V4 surface mounting outlet RJ45 jack A Cat.6A				
				untl. Maße/ dim. without tolerances according to	Untert./ doc. type	Zeichnungsnr./ drawing no.			Maße/ dimensions: mm
				D	J80023A0010				
Änd./ rev. Index	Änderungsmittlung/ revision code	Datum/ date	Name/ name	Ersatz für/ replaces					Original : DIN A4 Blatt/ sheet 1 von/ of 3



Technische Daten / Technical Data

Mechanische Eigenschaften		Mechanical Characteristics
Steckkraft	≤ 30N	Insertion force
Lebensdauer (Steckzyklen RJ45 ,RJ12, RJ11)	≥ 750	Life (mating cycles RJ45, RJ12, RJ11)
Werkstoffe		Materials
Gehäuse / AP-Dose	PA UL94 V0	Housing surface mounting outlet
O-Ring	NBR (silikonfrei /silicone free)	O-ring
Flanschgehäuse V4	PA UL94 V0 halogenfrei / non halogen	Flange housing V4
Formdichtung	EPDM (silikonfrei /silicone free)	Gasket
Flanschschutzkappe V4	PA UL94 V0 schwarz / black	Bulkhead protective cap V4
Fangband	NBR (silikonfrei /silicone free)	Elastic band
Modulgehäuse	Zinkdruckguß / zinc diecast	Jack housing
Gehäuseoberfläche	CuSnZn	Housing finish
Schirmblech	Neusilber / German silver	Shield
Adernvorsortierung	PC UL94 V0 weiß / white	Wire pair presorting
Isolierwanne	PC UL94 V0 weiß / white	Insulation tank
Isolierkörper	PC UL94 V0 weiß / white	Insulation body
Leiterplatte	FR4	PCB
Oberfläche Leiterplatte	chem. verzinkt / chem. tin-plated	PCB finish
Kontaktfeder	Federstahl / spring steel	Contact spring
Oberfläche Kontaktfeder	min. 0,8 µm (30µin) Au über / on 1,2 µm (50µin) Ni	Contact spring finish
Schneidklemmkontakte	CuNi2Si	IDC
Oberfläche Schneidklemmkontakte	min. 3-6µm (120-240µin) Sn	IDC finish
Kabelbinder	PA UL94 V2	Cable tie
Staubschutz-Klappdeckel	PA UL94 V0 schwarz / black	Dust protection cap
EG Richtlinie 2002/95/EG (RoHS)	RoHS-konform / RoHS-compliant	EC Directive 2002/95/EC (RoHS)
Cu-Leiterdurchmesser	massiv / solid 0,40 - 0,64mm AWG 26/1 - AWG 22/1 Litze / stranded 0,48 - 0,76mm AWG 26/7 - AWG 22/7	Cu-conductor diameter
Aderndurchmesser	0,85 - 1,6mm (0.034 - 0.063in.)	Insulation diameter
Wiederanschließbarkeit Schneidklemmkontakte	≤ 4 Zyklen / cycles für / for AWG 22/1 ≤ 4 Zyklen / cycles für / for AWG 22/7 ≤ 10 Zyklen / cycles für / for AWG 23/1 - AWG 26/1 ≤ 10 Zyklen / cycles für / for AWG 24/7 - AWG 26/7	Reusable IDC
Umweltanforderungen		Environmental Requirements
Mechanisch		Mechanical
Schocken	250 ms ⁻²	Shock
Schwingen sinusförmig (9Hz - 500Hz)	50 ms ⁻²	Vibration sinusoidal (9Hz - 500Hz)
Schutz vor Eindringen		Protection against ingress
Eindringen von Teilchen	IP6X *	Particulate ingress
Wasser / Untertauchen	IPX7 *	Water / Immersion
Klimatisch und chemisch		Climatical and chemical
Umgebungstemperatur	-40°C bis / to +70°C	Ambient temperature
Rascher Temperaturwechsel	-40°C bis / to +70°C / 25 cycles t=30min	Rapid change of temperature
Feuchte Wärme	+25°C / +65°C / 93% RH // -10°C / 21 cycles	Climatic damp heat
Salzsprühnebelprüfung (NSS Prüfung)	+35°C / 4 Days 5% NaCl	Neutral salt spray test
Elektrische Eigenschaften		Electrical Characteristics
Kontaktwiderstand	≤ 20 mΩ	Contact resistance
Isolationswiderstand	≥ 500 MΩ	Insulation resistance

* Die technischen Angaben gelten für das Zusammenwirken von Produkten mit **STEADYTEC**[®]-Technologie und den dort gezeigten IP67 Stecker- und Flanschpaarungen. Technical data apply to products with **STEADYTEC**[®] Technology and the appropriate combinations of IP67 plugs and flange sockets.

		2008	Datum/ date	Name/ name	Gewicht/ weight (g)	Oberfläche/ surface (mm ²)	Werkstoff/ material		
		gez./ drawn	19.03.	WA					
		gepr./ appr.	15.04.08	SK			Oberfläche/ finish		
		Norm/ stand.							
		Maßstab/ scale	Benennung/ title						
			STX V4 AP-Dose RJ45 Modul A Cat.6A STX V4 surface mounting outlet RJ45 jack A Cat.6A						
		untol. Maße/ dim. without tolerances according to	Untert./ doc. type	Zeichnungsnr./ drawing no.					
			D	J80023A0010					
		Ersatz für/ replaces							
			Maße/ dimensions: mm						
Änd./ rev. index	Änderungsmittellung/ revision code	Datum/ date	Name/ name						
				Original : DIN A4 Blatt/ sheet 2 von/ of 3					

Spannungsfestigkeit		Voltage proof
Kontakt-Kontakt	≥ 1000 V, DC	Contact-contact
Kontakt-Schirm	≥ 1500 V, DC	Contact-shield
Strombelastbarkeit bei 50°C	1 A	Current carrying capacity at 50°C
PoE gemäß IEEE 802.3af	Geeignet für Power over Ethernet Adequate for Power over Ethernet	PoE according to IEEE802.3af
Transfer-Impedanz		Transfer Impedance
Bei 1 MHz	≤ 100 mΩ	At 1 MHz
Bei 10 MHz	≤ 200 mΩ	At 10 MHz
Bei 80 MHz	≤ 1600 mΩ	At 80 MHz
Übertragungstechnische Eigenschaften	10 Gigabit Ethernet acc. to IEEE 802.3an - 2006 Category Cat.6A acc. to ANSI/TIA/EIA-568-B.2-10	Transmission Performance
Normen		Standards
Anwendungsneutrale Kommunikationskabelanlagen	ANSI/TIA/EIA-568-B.2-10 ISO/IEC 11801:2002, EN50173-1:2007 ISO/IEC 24702:2006 DIN EN 61918 Entwurf / Draft 02.2007	Generic cabling systems
Anwendungsspezifische Kommunikationskabelanlagen	Profinet Installation Guideline	Custom-designed cabling systems
Steckverbinder	IEC60603-7-5 / IEC 61076-3-106	Connector
UL Norm für Kommunikationszubehör	UL 1863	UL standard for communication-circuit accessories
IP-Schutzarten	IEC 60529	Degrees of protection provided by enclosures (IP code)
Zulassung		Approval
UL-gelistet	applied for approval	UL listed
3P Third Party Testing Typmusterprüfung mit kontinuierlicher Produktionsüberwachung	Compliance Statement No.107364 ISO/IEC, EN & TIA/EIA Connecting Hardware Category 6, Screened Keystone Jack Electrical Transmission Performance	3P Third Party Testing Full Production Line Qualification with continuous product monitoring
3P Third Party Testing Typmusterprüfung	Attestation of Conformity No.107527 ISO/IEC, EN & TIA/EIA Screened Class E _A / Category 6A Two Connector Channel	3P Third Party Testing Type Approval
3P Third Party Testing Typmusterprüfung	Attestation of Conformity No.107526 ISO/IEC, EN & TIA/EIA Screened Class E / Category 6 Three Connector Permanent Link	3P Third Party Testing Type Approval
3P Third Party Testing Typmusterprüfung	Attestation of Conformity No.107525 ISO/IEC, EN & TIA/EIA Screened Class E / Category 6 Four Connector Channel	3P Third Party Testing Type Approval
GHMT Typmusterprüfung	Certificate No. P1756c-07 3-Connector Permanent Link (70m) bis / up to 250MHz (Cat.6)	GHMT Type Approval
GHMT Typmusterprüfung	Certificate No. P1755c-07 4-Connector Channel (90m) bis / up to 500MHz (Cat.6A)	GHMT Type Approval

				2008	Datum/ date	Name/ name	Gewicht/ weight (g)	Oberfläche/ surface (mm ²)	Werkstoff/ material
				gez./ drawn	19.03.	WA			
				gepr./ appr.	15.04.08	SK			Oberfläche/ finish
				Norm/ stand.					
			Maßstab/ scale	Benennung/ title					
				STX V4 AP-Dose RJ45 Modul A Cat.6A STX V4 surface mounting outlet RJ45 jack A Cat.6A					
			untol. Maße/ dim. without tolerances according to	Unterl./doc. type	Zeichnungsnr./ drawing no.				
				D	J80023A0010				
			Ersatz für/ replaces						
									
				 Maße/ dimensions: mm					
Änd./ rev. index	Änderungsmittlung/ revision code	Datum/ date	Name/ name	Original : DIN A4					
				Blatt/ sheet 3 von/ of 3					