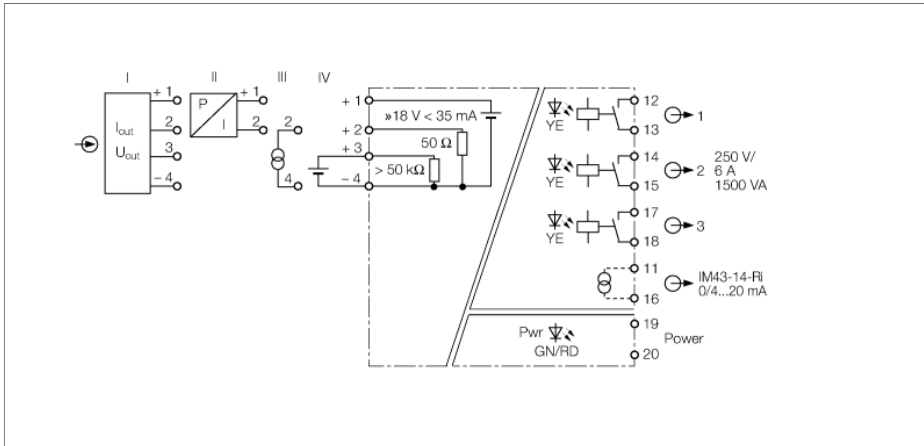


**Grenzwertsignalgeber
1-kanalig
IM43-13-R**



Der 1-kanalige Grenzwertsignalgeber IM43-13-R überwacht alternativ Messströme von 0/4...20 mA oder Messspannungen von 0/2...10 V auf Überschreitung und Unterschreitung von Grenzwerten.

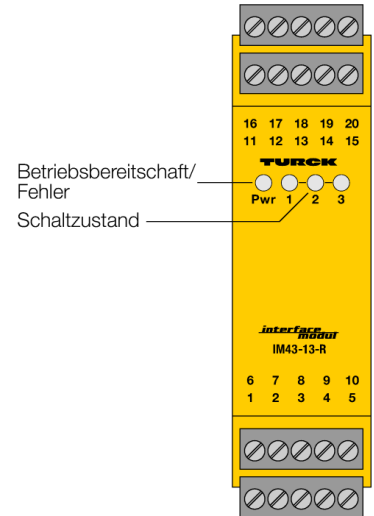
Die drei Grenzwerte werden seitlich über Drehcodierschalter eingestellt.

Zusätzlich wird eine Spannung von ca. 18 V (bei max. 35 mA) ausgegeben, mit der Transmitter bzw. Sensoren versorgt werden können.

Eine grüne LED signalisiert die Betriebsbereitschaft. Drei gelbe LEDs zeigen den Schaltzustand des jeweiligen Ausgangs an.

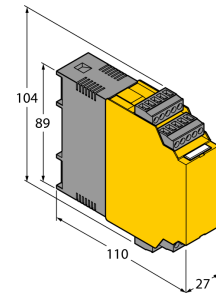
Die Wirkungsrichtung der Relais und Hysterese wird über DIP-Schalter festgelegt.

- **Überwachung von 3 Grenzwerten eines Strom- oder Spannungseingangs**
- **Versorgung von 2-Draht- oder 3-Draht-Transmittern/Sensoren**
- **Eingangskreis: 0/4...20 mA, 0/2...10 V**
- **Ausgangskreis: drei unabhängige Grenzwertrelais**
- **Einstellung der Grenzwertrelais über Drehcodierschalter**
- **Auswahl von Hysterese und Wirkungsrichtung der Relais über DIP-Schalter**
- **Universelle Betriebsspannung**
- **Abziehbare Klemmenblöcke**
- **Galvanische Trennung von Eingangskreisen zu Ausgangskreisen und zur Versorgungsspannung**



**Grenzwertsignalgeber
1-kanalig
IM43-13-R**

Abmessungen



Typenbezeichnung	IM43-13-R
Ident-Nr.	7540040
Nennspannung	Weitspannungsnetzteil
Betriebsspannungsbereiche	20...250 VAC
Frequenz	40...70 Hz
Betriebsspannungsbereich	20...250 VDC
Leistungsaufnahme	≤ 5 W
Transmitteranschluß	
Speisespannung	≥ 17 V
Strom	35 mA
Spannungseingang	0/2...10 VDC
Eingangswiderstand (Spannung)	50 kΩ
Stromeingang	0/4...20 mA
Eingangswiderstand (Strom)	50 Ω
Ausgangskreise	
Ausgangskreise (digital)	3 x Relais (Schließer)
Schaltspannung Relais	≤ 250 VAC/120 VDC
Schaltstrom je Ausgang	≤ 6 A
Schaltleistung je Ausgang	≤ 1500 VA
Schaltfrequenz	≤ 10 Hz
Kontaktqualität	AgNi, 3µ Au
Referenztemperatur	23 °C
Temperaturdrift	≤ 0.00075 % / K
Galvanische Trennung	
Prüfspannung	2,5 kV
Bemessungsspannung	250 V
Anzeigen	
Betriebsbereitschaft	grün
Schaltzustand	gelb
Fehlermeldung	rot
Schutzart	IP20
Umgebungstemperatur	-25...70°C
Lagertemperatur	-40...80°C
Abmessungen	104x 27x 110 mm
Gewicht	170 g
Montagehinweis	Montage auf Hutschiene oder Montageplatte
Gehäusewerkstoff	Polycarbonat/ABS
Elektrischer Anschluss	4 x 5-polige abziehbare Klemmenblöcke, verpolsicher, Schraubanschluss
Anschlussquerschnitt	1 x 2.5 mm ² / 2 x 1.5 mm ²
Anzugsdrehmoment	0.5 Nm

Zubehör

Typ	Ident-Nr.		Maßbild
IM-CC-5X2BK/2BK	7541219	Federzugklemmen für IM-Module (Nicht-Ex-Geräte; 27mm Baubreite); Lieferumfang: 4 Stück fünfpolige schwarze Klemmen.	