

DRL 10 B 180 (907 400)

- Blitzstrom-Ableiter als Steckmagazin mit integrierter LSA-Trennleistenfunktion
- Modular erweiterbar zum Kombi-Ableiter
- Einsetzbar nach dem Blitz-Schutzzonen-Konzept an den Schnittstellen 0_A –1 und höher


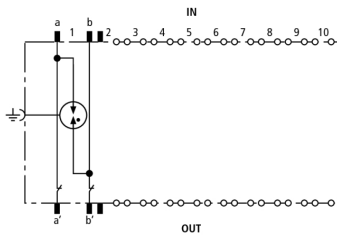
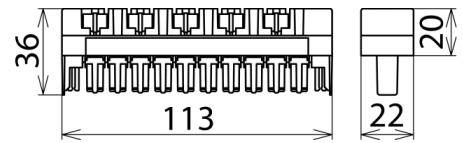


Abbildung unverbindlich



Prinzipialschaltbild DRL 10 B 180



Maßbild DRL 10 B 180

Blitzstromtragfähiges DRL-Steckmagazin 10 DA mit dreipoligen Gasentladungsableitern für nahezu alle Anwendungen und erweiterbar mit DRL-Schutzstecker zum Kombi-Ableiter. Die integrierten Trennleistenkontakte erlauben bei gestecktem Schutz das Prüfen, Messen und Patchen.

Typ Art.-Nr.	DRL 10 B 180 907 400
Ableiterklasse	TYPE C
Nennspannung (U _N)	180 V
Höchste Dauerspannung DC (U _C)	180 V
Höchste Dauerspannung AC (U _C)	127 V
Nennstrom (I _N)	0,4 A
D1 Blitzstoßstrom (10/350 µs) gesamt (I _{imp})	5 kA
D1 Blitzstoßstrom (10/350 µs) pro Ader (I _{imp})	2,5 kA
C2 Nennableitstoßstrom (8/20 µs) gesamt (I _n)	10 kA
C2 Nennableitstoßstrom (8/20 µs) pro Ader (I _n)	5 kA
Schutzpegel Ad-Ad bei I _{imp} D1 (U _p)	≤ 500 V
Schutzpegel Ad-PG bei I _{imp} D1 (U _p)	≤ 500 V
Schutzpegel Ad-Ad bei 1 kV/µs C3 (U _p)	≤ 500 V
Schutzpegel Ad-PG bei 1 kV/µs C3 (U _p)	≤ 450 V
Serienimpedanz pro Ader	≤ 0,005 Ohm
Kapazität Ad-Ad (C)	≤ 5 pF
Kapazität Ad-PG (C)	≤ 5 pF
Betriebstemperaturbereich (T _U)	-40 °C ... +80 °C
Schutzart	IP 10
Einsteckbar in	LSA-Trennleiste 2/10
Erdung über	Montagebügel
Gehäusewerkstoff	Polyamid PA 6.6
Farbe	grau
Prüfnormen	IEC 61643-21 / EN 61643-21
Zulassungen	VdS, GOST
Gewicht	65 g
Zolltarifnummer	85363010
GTIN (EAN)	4013364107557
VPE	10 Stk.

Änderungen in Form und Technik, bei Maßen, Gewichten und Werkstoffen behalten wir uns im Sinne des Fortschrittes der Technik vor. Die Abbildungen sind unverbindlich.