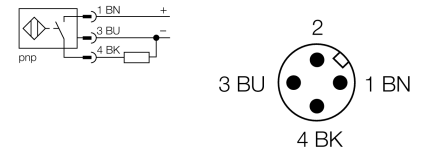


- Gewinderohr, M12 x 1
- extra lange Version
- Messing verchromt
- Faktor 1 für alle Metalle
- magnetfeldfest
- erweiterter Temperaturbereich
- hohe Schaltfrequenz
- DC 3-Draht, 10...30 VDC
- Schließer, PNP-Ausgang
- Steckverbinder, M12 x 1

#### Anschlussbild



#### Funktionsprinzip

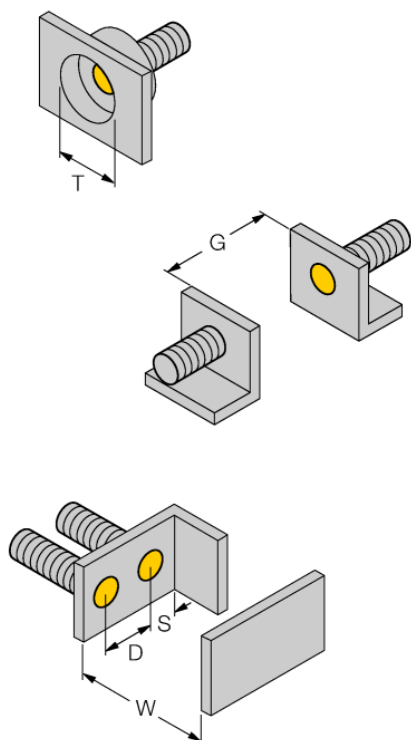
Induktive Sensoren erfassen berührungslos und verschleißfrei metallische Objekte. uprox® Faktor 1-Sensoren haben aufgrund ihres patentierten ferritkernlosen 3-Spulen-Systems erhebliche Vorteile. Sie erfassen alle Metalle im gleichen Schaltabstand, sind magnetfeldfest und besitzen hohe Schaltabstände.

<b>Typenbezeichnung</b>	BI3U-M12EE-AP6X-H1141
<b>Ident-Nr.</b>	1634149
<b>Bemessungsschaltabstand Sn</b>	3 mm
Einbaubedingung	bündig
Gesicherter Schaltabstand	$\leq (0,81 \times S_n) \text{ mm}$
Wiederholgenauigkeit	$\leq 2 \%$
Temperaturdrift	10 %
	$\leq \pm 15 \%, \leq -25^\circ\text{C} \vee \geq +70^\circ\text{C}$
Hysterese	3...15 %
Umgebungstemperatur	-30...85°C
<b>Betriebsspannung</b>	10... 30 VDC
Restwelligkeit	$\leq 10 \% U_{ss}$
DC Bemessungsbetriebsstrom	$\leq 200 \text{ mA}$
Leerlaufstrom $I_0$	$\leq 15 \text{ mA}$
Reststrom	$\leq 0.1 \text{ mA}$
Bemessungsisolationsspannung	$\leq 0.5 \text{ kV}$
Kurzschlusschutz	ja/ taktend
Spannungsfall bei $I_0$	$\leq 1.8 \text{ V}$
Drahtbruchsicherheit / Verpolungsschutz	ja/ vollständig
Ausgangsfunktion	Dreidraht, Schließer, PNP
Schaltfrequenz	3 kHz
<b>Bauform</b>	Gewinderohr, M12 x 1
Abmessungen	72 mm
Gehäusewerkstoff	Metall, CuZn, verchromt
Material aktive Fläche	Kunststoff, LCP
max. Anziehdrehmoment Gehäusemutter	10 Nm
Anschluss	Steckverbinder, M12 x 1
Vibrationsfestigkeit	55 Hz (1 mm)
Schockfestigkeit	30 g (11 ms)
Schutzart	IP67
MTTF	874 Jahre nach SN 29500 (Ed. 99) 40°C
<b>Schaltzustandsanzeige</b>	LED, gelb

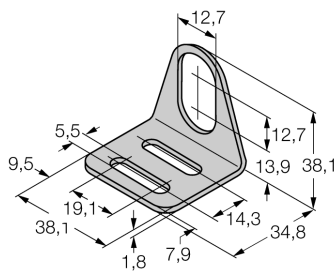
Einbauhinweise	minimale Abstände
Abstand D	24 mm
Abstand W	9 mm
Abstand T	36 mm
Abstand S	18 mm
Abstand G	18 mm

---

Durchmesser der aktiven Fläche B	Ø 12 mm
----------------------------------	---------



## Zubehör

Typ	Ident-Nr.		Maßbild
MW-12	6945003	Befestigungswinkel für Gewinderohrgeräte; Werkstoff: Edelstahl A2 1.4301 AISI 304)	
BSS-12	6901321	Befestigungsschelle für Glatt -und Gewinderohrgeräte; Werkstoff: Polypropylen	

