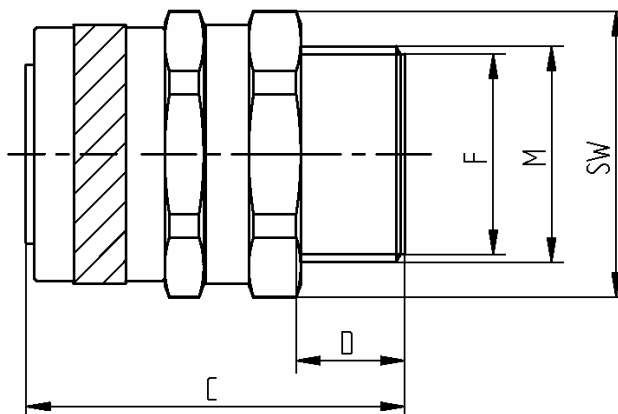




<b>DATENBLATT</b>	5550 3210
<b>SILVYN® LGES-M</b>	gültig ab : 30.09.2009

SILVYN® LGES-M ist eine drehbare Edelstahlschlauchverschraubung für den hochflexiblen Edelstahlschutzschlauch SILVYN® SSUE. Das drehbare Oberteil ermöglicht eine einfache Montage bei vorhandenen Gewindebohrungen.



 Art. Nummer	Größe M	D mm	C mm	F mm	SW	 passend für SILVYN SSUE Schlauch	Schlauch außen Ø
5550 3210	M 12	7	30	5,6	14	SSUE 10	9
5550 3211	M 16/1	10	35,5	8,5	19	SSUE 12	13
5550 3212	M 16/2	10	35,5	11,5	20	SSUE 16	16
5550 3213	M 20/1	10	38,5	15,3	24	SSUE 20	20
5550 3214	M 25	12	41,5	19,1	29	SSUE 25	25
5550 3215	M 32	13	49,5	26,2	38	SSUE 32	32

**Technische Merkmale :**  
 Temperaturbereich: -50°C bis +300°C  
 Material: Edelstahl AISI 316  
 Schutzart: IP 40

Weitere Angaben entnehmen Sie bitte unserem aktuellen Katalog.  
 Bei Beständigkeitsfragen über aggressive Medien oder bestimmte Öle kann unser Labor Sie gerne beraten.