
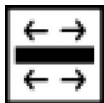


U.I. Lapp GmbH	<b>DATENBLATT</b>	
	<b>SKINDICHT® SR-M</b>	52106610 13.11.2013

Zuverlässiger Biege- und Knickschutz  
Hohe Zugentlastung  
Robust  
Für Kabel und Leitungen mit großem Außendurchmesser  
Hohe Schutzart



Mechanische Beständigkeit



Optimale Zugentlastung

### Anwendungsgebiete

An elektrotechnischen Geräten und Maschinen, die im Normalgebrauch bewegt werden, ist die angeschlossene Leitung nach VDE 0700-1 gegen übermäßige Biegung zu schützen.

Handgeräte  
Ortsveränderliche Betriebsmittel  
Baustellen  
Bewegliche Maschinenteile

### Aufbau

Metrisches Anschlussgewinde gem. EN 50262

### Bemerkung

Zu verwendende Gegenmutter SKINDICHT® SM-M

EMV-Ausführung, siehe SKINDICHT® SRE-M

Beispiel-Bestellbezeichnung: SR-M 12 / 7 / 512 = Anschlussgewinde metrisch7 = Funktionsgewinde PG5 = Lichte Weite  
Dichtung

### Hinweis

Die Fotografien sind nicht maßstäblich und keine detailgetreuen Abbildungen der jeweiligen Produkte.

Produkt Management	Dokument: SKINDICHT® SR-M	1 / 3
--------------------	---------------------------	-------

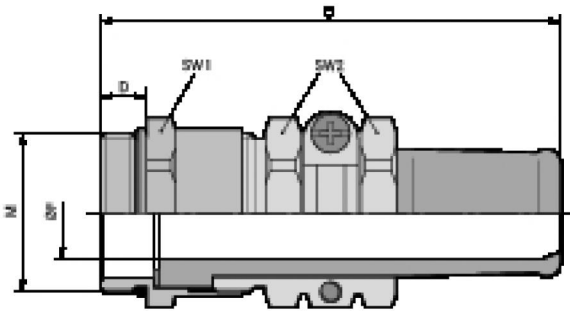
U.I. Lapp GmbH	<b>DATENBLATT</b>	
	<b>SKINDICHT® SR-M</b>	<b>52106610</b> <b>13.11.2013</b>

### Technische Daten

Artikelbezeichnung / Größe:	50 x 1,5
Klemmbereich ØF mm:	32 - 38
Max. Einbaumaß für Montage mm:	75
Funktionsgewinde PG:	42
SW1 / SW2 mm:	57 / 57
Gesamtlänge C mm:	111
Gewindelänge D mm:	9
Lichte Weite F mm:	38
Achtung:	Einbaumaße siehe Anhang T21
Auf Anfrage:	Mit langem Anschlussgewinde lieferbar
Material:	Metallteile: Messing vernickelt O-Dichtring: NBR Knickschutz: CR/NBR
Schutzart:	IP 65
Temperaturbereich:	-20°C bis +80°C

Produkt Management	Dokument: SKINDICHT® SR-M	2 / 3
--------------------	---------------------------	-------

U.I. Lapp GmbH	<b>DATENBLATT</b>	 <b>LAPP GROUP</b>
	<b>SKINDICHT® SR-M</b>	<b>52106610</b> <b>13.11.2013</b>



Produkt Management	Dokument: SKINDICHT® SR-M	3 / 3
--------------------	---------------------------	-------